



Comunicato stampa

Lavoro: 500mila contratti programmati dalle imprese ad aprile **Positive le aspettative delle imprese del settore primario (+3,5%), del turismo (+3,8%), della logistica (+5,5%) e dei servizi alle persone (+2,0%)**

Roma, 03 aprile 2026 – Le imprese prevedono di attivare ad aprile 500mila contratti, mentre per il trimestre aprile-giugno le previsioni raggiungono circa 1,67 milioni di ingressi. Rispetto alle previsioni di aprile 2025, il totale mensile è praticamente stabile (-140 unità), mentre per il trimestre si registra una lieve diminuzione (-8mila contratti, pari al -0,5%).

A livello settoriale, in crescita risultano i servizi di alloggio, ristorazione e turistici (+3,8%), quelli di trasporto, logistica e magazzinaggio (+5,5%) e i servizi alle persone (+2,0%). Positiva anche l'evoluzione prevista per il settore primario (+3,5%). Il manifatturiero evidenzia invece un calo complessivo delle entrate previste (-4,1%), con le maggiori flessioni nelle industrie del legno e del mobile (-9,6%), in quelle metallurgiche e dei prodotti in metallo (-7,0%) e nelle chimico-farmaceutiche, della plastica e della gomma (-6,9%). Anche il comparto delle costruzioni registra un leggero calo (-1,0%).

A delineare questo scenario è il Bollettino del Sistema informativo Excelsior, realizzato da Unioncamere e Ministero del Lavoro e delle Politiche Sociali che elabora le previsioni occupazionali per il mese di aprile¹.

Le imprese del settore primario prevedono l'ingresso di 42mila unità ad aprile (8,4% del totale) e di 131mila nel trimestre aprile-giugno (7,9%).

Il settore industriale prevede circa 118mila contratti ad aprile e 383mila nel trimestre. All'interno del manifatturiero, le entrate programmate ammontano a circa 74mila nel mese e 238mila nel trimestre, con le maggiori opportunità provenienti dalle industrie meccaniche ed elettroniche (18mila nel mese e 55mila nel trimestre), da quelle metallurgiche (13mila e 42mila), alimentari (13mila e 43mila) e tessili, dell'abbigliamento e calzature (8mila e 25mila). Le costruzioni prevedono circa 45mila contratti ad aprile e 145mila entro giugno.

Nel comparto dei servizi, le imprese pianificano circa 340mila ingressi nel mese, che salgono a 1,15 milioni nel trimestre. I principali settori trainanti sono: alloggio e

¹ Le previsioni del mese di aprile riguardano i contratti con una durata di almeno 20 giorni lavorativi programmati dalle imprese del settore primario (agricoltura, silvicoltura, caccia e pesca), dell'industria e dei servizi iscritte al Registro Imprese delle Camere di Commercio, aventi almeno 1 lavoratore alle dipendenze. Le previsioni sono state acquisite nel periodo 18 febbraio 2026 - 05 marzo 2026, utilizzando principalmente la tecnica di compilazione in modalità CAWI attraverso le interviste realizzate presso circa 105.200 imprese.

ristorazione (117mila contratti ad aprile e 418mila nel trimestre), commercio (62mila e 209mila), servizi alle persone (52mila e 184mila) e servizi di trasporto, logistica e magazzinaggio (32mila e 100mila).

Quasi la metà delle entrate programmate dalle imprese ad aprile (44,6%), pari a circa 223mila posizioni, risulta difficile da coprire. Le difficoltà di reperimento si concentrano in particolare nelle costruzioni (61%), nel comparto tessile-abbigliamento, legno-arredo e metallurgia (tutti con valori superiori al 56%), oltre alle industrie meccaniche ed elettroniche e ai servizi informatici e delle telecomunicazioni, che superano comunque il 50%.

Tra le figure professionali più richieste ma difficili da trovare emergono soprattutto gli operai specializzati nelle rifiniture delle costruzioni, per i quali quasi il 72% delle posizioni è di difficile reperimento, seguiti dai meccanici artigianali, montatori, riparatori e manutentori (70,6%), tecnici della gestione dei processi produttivi (68,3%) e tecnici in campo ingegneristico (65,7%). Criticità rilevanti si registrano anche per gli operai addetti ai macchinari dell'industria tessile e delle confezioni (67,5%) e per i tecnici della salute (63,9%).

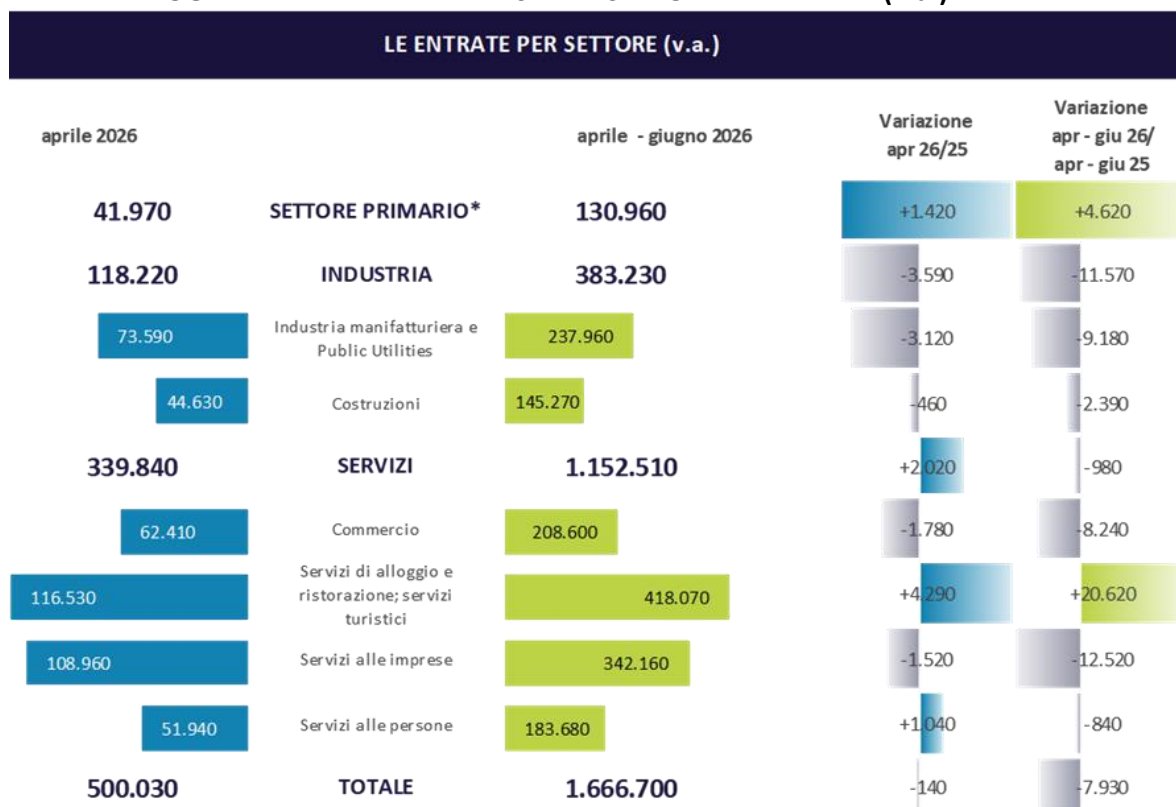
Nel settore primario il 41,1% delle entrate programmate dalle imprese riscontrano difficoltà di reperimento ad aprile, in particolar modo per quanto riguarda i dirigenti, professioni con elevata specializzazione e tecnici (54,5%), gli impiegati e le professioni commerciali e nei servizi (51,1%).

Per quanto riguarda i giovani under 30, le opportunità rappresentano circa il 28% delle entrate previste, corrispondenti a circa 139mila contratti.

Una quota significativa delle entrate è destinata a lavoratori immigrati, pari al 24,1% del totale (circa 121mila contratti).

Dal punto di vista territoriale, le maggiori opportunità di lavoro si concentrano nel Sud e nelle Isole, dove le imprese prevedono circa 160mila entrate nel mese e 552mila nel trimestre. Seguono il Nord-Ovest (125mila nel mese e 400mila nel trimestre), il Nord-Est (113mila e 386mila) e, infine, il Centro, con 101mila entrate mensili e 330mila nel trimestre.

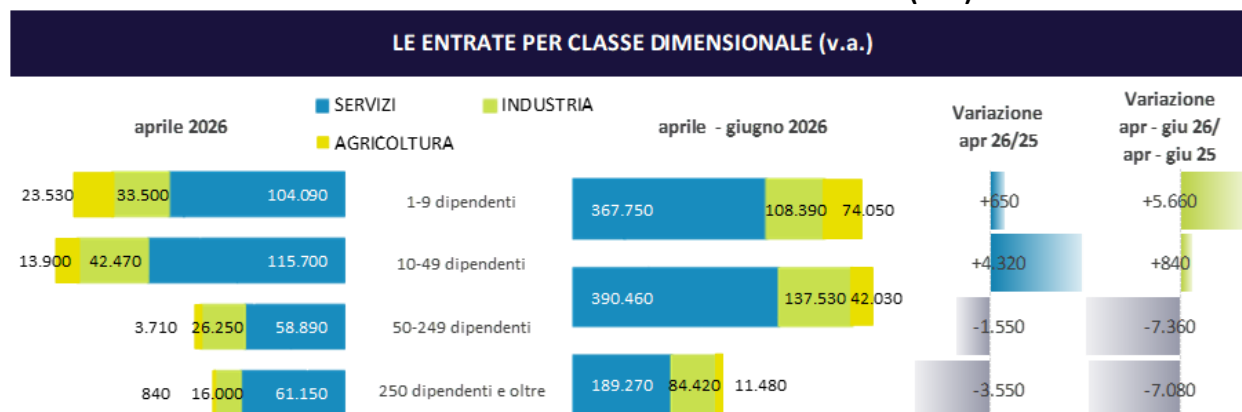
ENTRATE PROGRAMMATE DALLE IMPRESE PER SETTORE DI ATTIVITÀ (v.a.)



*Agricoltura, silvicoltura, caccia e pesca

Fonte: Unioncamere - Ministero del Lavoro e delle Politiche Sociali, Sistema Informativo Excelsior, 2026

ENTRATE PROGRAMMATE DALLE IMPRESE PER CLASSE DIMENSIONALE (v.a.)

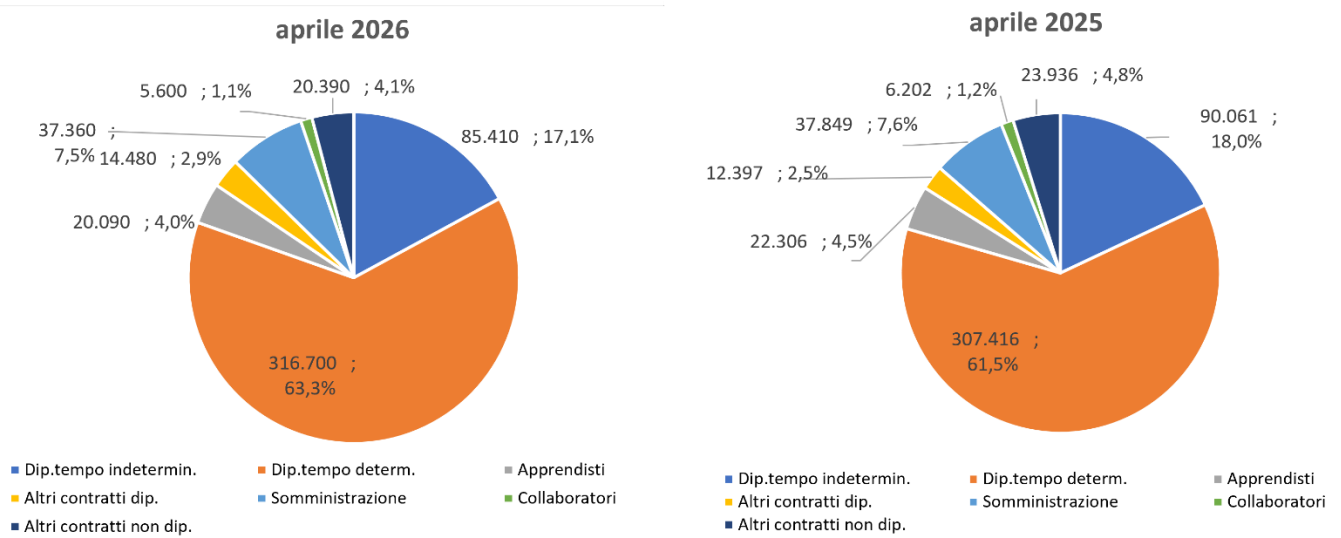


*Agricoltura, silvicoltura, caccia e pesca

Fonte: Unioncamere - Ministero del Lavoro e delle Politiche Sociali, Sistema Informativo Excelsior, 2026

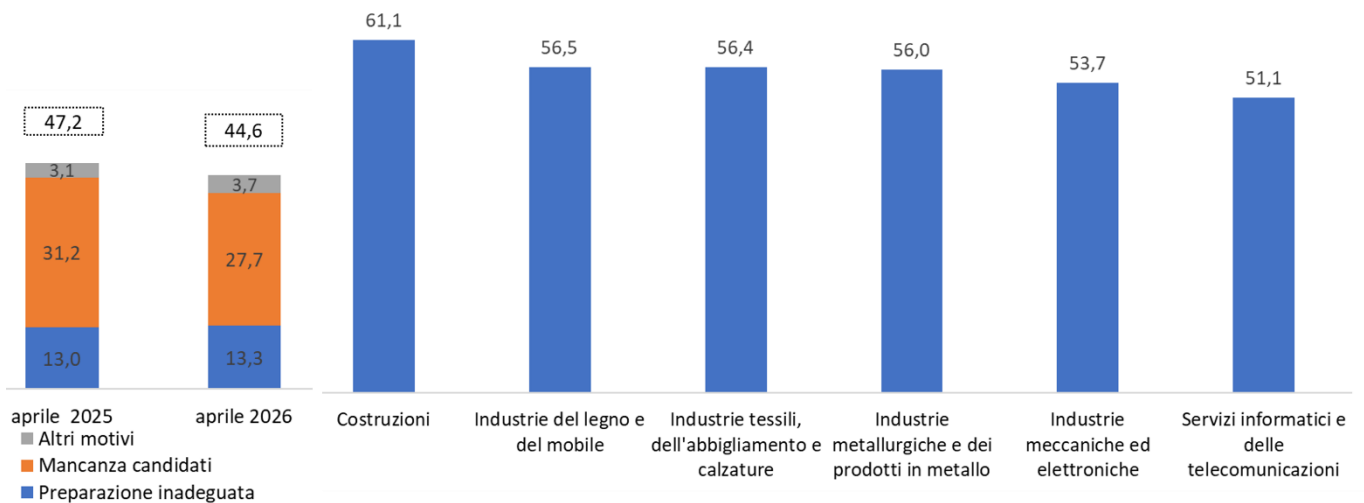
Per ulteriori informazioni:
06.4704 264 / 348.9025607

ENTRATE PROGRAMMATE DALLE IMPRESE PER TIPOLOGIA DI CONTRATTO (v.a.; %)



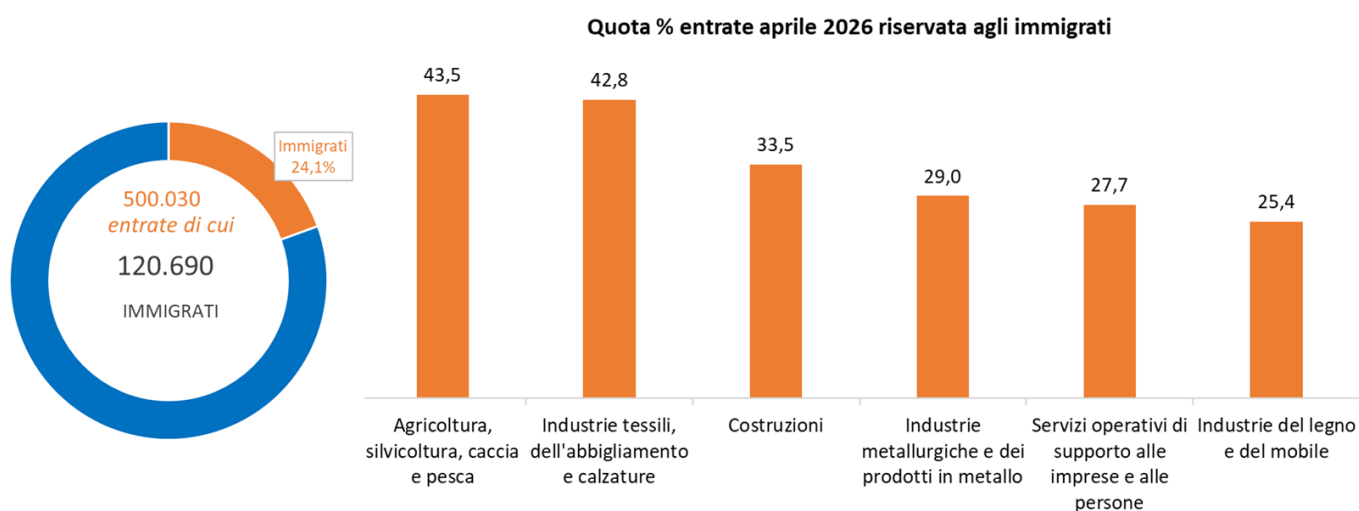
Fonte: Unioncamere - Ministero del Lavoro e delle Politiche Sociali, Sistema Informativo Excelsior, 2026

DIFFICOLTA' DI REPERIMENTO, MOTIVAZIONI E SETTORI CON MAGGIORI DIFFICOLTA' (%)



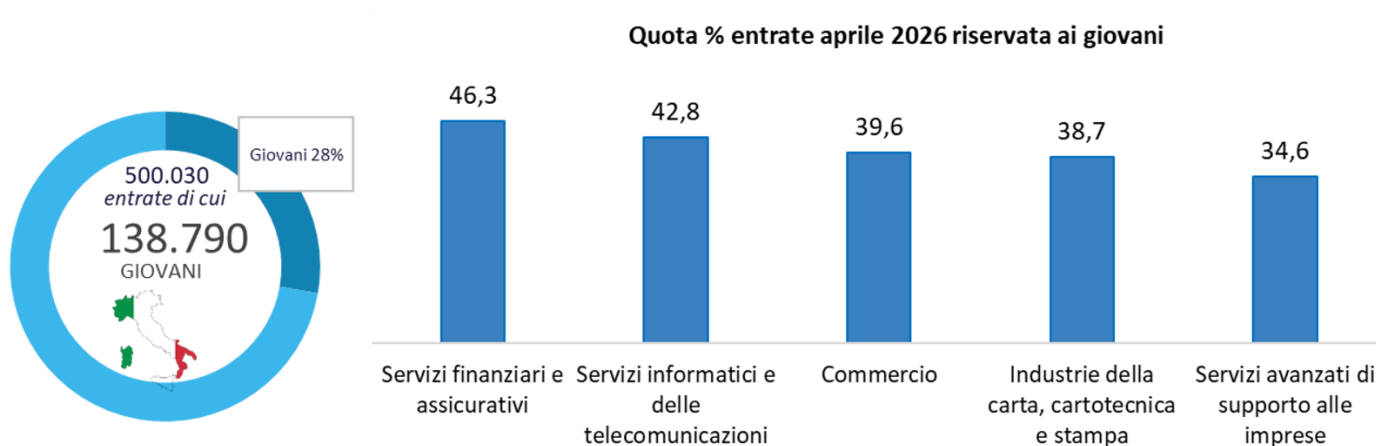
Fonte: Unioncamere - Ministero del Lavoro e delle Politiche Sociali, Sistema Informativo Excelsior, 2026

LAVORATORI IMMIGRATI E I PRINCIPALI SETTORI DI IMPIEGO (V.A. E %)



Fonte: Unioncamere - Ministero del Lavoro e delle Politiche Sociali, Sistema Informativo Excelsior, 2026

LE OPPORTUNITA' PER I GIOVANI E I PRINCIPALI SETTORI DI IMPIEGO (V.A. E %)



Fonte: Unioncamere - Ministero del Lavoro e delle Politiche Sociali, Sistema Informativo Excelsior, 2026

LE PROFESSIONI PIÙ RICHIESTE NEL MESE DI APRILE 2026 *

secondo la classificazione delle professioni - ISTAT 2021 (3 digit)

	ENTRATE PREVISTE APRILE 2026	Ripartiz x 1000	Difficoltà a reperire (v.a.)	(%)	ENTRATE PREVISTE aprile - giugno 2026
ENTRATE	500.030	1.000	223.182	44,6	1.666.700
DIRIGENTI	780	1,6	454,9	58,3	2.420
PROFESSIONI INTELLETTUALI, SCIENTIFICHE E CON ELEVATA SPECIALIZZAZIONE	21.940	44,0	10.381	47,3	68.100
Ingegneri	4.430	8,9	2.531	57,1	14.520
Specialisti delle scienze gestionali, commerciali e bancarie	5.170	10,4	2.101	40,6	15.110
PROFESSIONI TECNICHE	48.420	97,1	26.059	53,8	150.620
Tecnici informatici, telematici e delle telecomunicazioni	4.990	10,0	2.627	52,6	16.090
Tecnici in campo ingegneristico	5.150	10,3	3.382	65,7	15.320
Tecnici della gestione dei processi produttivi di beni e servizi	4.430	8,9	3.027	68,3	14.230
Tecnici della salute	7.680	15,4	4.906	63,9	23.380
Tecnici dell'organizzazione e dell'amministrazione delle attività produttive	4.240	8,5	1.920	45,3	12.560
Tecnici dei rapporti con i mercati	10.380	20,8	5.030	48,5	32.450
IMPIEGATI	39.900	80,0	11.815	29,6	121.490
Addetti alla segreteria e agli affari generali	14.180	28,4	3.909	27,6	43.730
Addetti agli sportelli e ai movimenti di denaro	2.710	5,4	565	20,9	8.430
Addetti all'accoglienza e all'informazione della clientela	15.080	30,2	4.565	30,3	45.860
Addetti alla gestione amministrativa della logistica	2.810	5,6	871	31,0	9.430
Addetti alla gestione economica, contabile e finanziaria	3.560	7,1	1.395	39,2	9.600
PROFESSIONI QUALIFICATE NELLE ATTIVITÀ COMMERCIALI E NEI SERVIZI	148.900	298,6	63.294	42,5	543.730
Addetti alle vendite	39.470	79,2	12.583	31,9	135.400
Esercenti ed addetti nelle attività di ristorazione	88.350	177,2	40.180	45,5	332.040
Professioni qualificate nei servizi sanitari e sociali	6.250	12,5	3.586	57,4	19.470
Operatori della cura estetica	4.420	8,9	2.795	63,2	14.440
Professioni qualificate nei servizi personali	4.290	8,6	1.947	45,4	14.050
Professioni qualificate nei servizi di sicurezza, vigilanza e custodia	4.210	8,4	1.441	34,2	22.390
OPERAI SPECIALIZZATI	85.840	172,1	49.927	58,2	279.250
Operai specializzati addetti alle costruzioni e mantenimento di strutture edili	16.140	32,4	9.001	55,8	54.210
Operai specializzati addetti alle rifiniture delle costruzioni	13.050	26,2	9.386	71,9	45.240
Fonditori, saldatori, lattonieri, calderai, montatori di carpenteria metallica	5.960	11,9	3.843	64,5	19.040
Fabbri ferrai costruttori di utensili	2.780	5,6	1.609	57,9	8.760
Meccanici artigianali, montatori, riparatori, manutentori macchine fisse/mobili	11.360	22,8	8.023	70,6	37.530
Operai specializ. installaz./manutenzione attrezzature elettriche/elettroniche	5.570	11,2	3.377	60,6	17.600
Agricoltori e operai agricoli specializzati	14.510	29,1	5.649	38,9	42.380
Operai specializzati delle lavorazioni alimentari	4.030	8,1	1.749	43,4	14.220
Operai specializzati del tessile e dell'abbigliamento	2.970	6,0	1.669	56,2	9.020
CONDUTTORI IMPIANTI, OPERAI DI MACCHINARI FISSI E MOBILI, CONDUCENTI DI VEICOLI	54.080	108,5	27.116	50,1	175.530
Operai macchine automatiche e semiaut. per lavoraz. metalliche e prod. minerali	2.680	5,4	1.659	61,9	8.080
Operai addetti a macchinari dell'industria tessile e delle confezioni	2.750	5,5	1.855	67,5	7.660
Operai addetti all'assemblaggio di prodotti industriali	3.660	7,3	1.467	40,1	12.250
Operai addetti a macchine confezionatrici di prodotti industriali	3.960	7,9	1.001	25,3	13.550
Operai addetti a macchinari fissi per l'industria alimentare	3.020	6,0	666	22,0	10.540
Conduttori di veicoli a motore e a trazione animale	21.660	43,4	12.124	56,0	71.710
Conduttori di macchine agricole	3.620	7,3	1.644	45,4	9.560
Conduttori macchine movimento terra, sollevamento e maneggio materiali	4.570	9,2	2.725	59,6	15.580
PROFESSIONI NON QUALIFICATE	100.170	200,9	34.137	34,1	325.570
Personale non qualificato addetto allo spostamento e alla consegna merci	23.510	47,1	6.985	29,7	76.060
Personale non qualificato nei servizi di pulizia	46.190	92,6	15.352	33,2	150.400
Personale non qualif. addetto servizi di custodia edifici, attrezzature e beni	3.700	7,4	1.395	37,7	12.790
Personale non qualificato nell'agricoltura e nella manutenzione del verde	17.760	35,6	6.569	37,0	60.190

*Sono qui presentate le professioni richieste per i principali gruppi professionali dei settori primario, industria e servizi. La somma delle entrate per ciascun "gruppo esposto", pertanto, non corrisponde al totale.

Fonte: Unioncamere - Ministero del Lavoro e delle Politiche Sociali, Sistema Informativo Excelsior, 2026

LE ENTRATE NEI TERRITORI NEL MESE DI APRILE 2026 E NEL PERIODO APRILE - GIUGNO 2026

	Aprile 2026		Aprile - giugno 2026	Variazioni (v.a.)		Variazione % previsione entrate aprile 2026/2025
	Previsione entrate	% di difficile reperimento	Previsione entrate	aprile 2026/2025	apr - giu 26/ apr - giu 25	
PIEMONTE	25.580	48,4	84.950	-2.590	-4.830	
VALLE D'AOSTA	1.080	52,8	5.980	-30	-90	
LOMBARDIA	83.140	45,7	261.530	-3.880	-12.440	
LIGURIA	15.470	42,9	46.610	+1.670	+1.130	
TRENTINO ALTO ADIGE	14.650	54,5	61.530	+2.160	+5.310	
VENETO	45.890	47,9	145.940	-2.420	-2.800	
FRIULI VENEZIA GIULIA	9.500	52,0	31.880	-170	+640	
EMILIA ROMAGNA	43.280	44,5	146.190	+570	-2.350	
TOSCANA	38.110	44,9	114.640	+1.950	+50	
UMBRIA	5.960	50,7	19.500	+120	+1.240	
MARCHE	12.100	46,0	45.540	+480	+1.820	
LAZIO	45.130	41,2	150.400	-2.290	-7.120	
ABRUZZO	10.400	43,7	39.680	+360	+1.010	
MOLISE	1.550	46,0	6.220	-220	-130	
CAMPANIA	46.350	40,3	137.890	+2.070	+3.400	
PUGLIA	34.440	39,5	124.920	+690	+1.840	
BASILICATA	4.490	43,5	14.980	+150	+1.120	
CALABRIA	11.100	43,8	49.510	-90	+2.050	
SICILIA	34.540	43,2	114.780	+70	+2.100	
SARDEGNA	17.300	45,6	64.020	+1.260	+110	
NORD OVEST	125.270	45,9	399.070	-4.840	-16.240	
NORD EST	113.310	47,8	385.540	+140	+800	
CENTRO	101.290	43,7	330.090	+260	-4.010	
SUD E ISOLE	160.160	41,9	552.010	+4.300	+11.500	
ITALIA	500.030	44,6	1.666.700	-140	-7.930	

Fonte: Unioncamere - Ministero del Lavoro e delle Politiche Sociali, Sistema Informativo Excelsior, 2026