



Comunicato stampa

Lavoro: assunzioni in crescita ad agosto (315.000, +7,5%)

Positive le previsioni delle imprese dei comparti alimentare, costruzioni, commercio e turismo; la metà delle figure professionali difficili da reperire

Roma, 07 agosto 2024 – Sono circa 315mila i contratti di assunzione, di durata superiore ad un mese o a tempo indeterminato, programmati dalle imprese ad agosto. Le previsioni evidenziano un andamento positivo rispetto al mese di agosto 2023, con +22mila ingressi e un tasso di crescita del +7,5%, e anche per il trimestre agosto-ottobre la richiesta si attesta su 1,3 milioni di assunzioni, in aumento rispetto all'analogo periodo del 2023 (+2,3% con +30mila contratti). Sale al 48,9% la difficoltà di reperimento dei profili ricercati dalle imprese dovuta prevalentemente alla mancanza di candidati. A delineare questo scenario è il Bollettino del Sistema informativo Excelsior, realizzato da Unioncamere e Ministero del Lavoro e delle Politiche Sociali che elabora le previsioni occupazionali di agosto¹.

“Le imprese italiane continuano a trovare con grande difficoltà i lavoratori che stanno cercando e questo problema, che ha anche a che fare con il tema della denatalità, ci sta costando molto anche in termini di pil”. È quanto ha sottolineato il presidente di Unioncamere, Andrea Prete, che ha aggiunto “questa situazione è causata da un disallineamento tra percorsi formativi e bisogni del sistema produttivo. Per risolverla bisogna agire sulla formazione e l’informazione dei giovani perché sappiano dove è più facile che verranno soddisfatte le loro giuste aspirazioni. Ma nel breve periodo uno sforzo importante di programmazione dei flussi migratori potrà certamente aiutare.”

Ad agosto, l’industria nel suo complesso ricerca circa 88mila lavoratori e prevede 392mila assunzioni nel trimestre agosto-ottobre. Per il manifatturiero, che è alla ricerca di quasi 57mila lavoratori nel mese e di circa 243mila nel trimestre, le maggiori opportunità di lavoro sono offerte dalle industrie alimentari, bevande e tabacco che ricercano circa 16mila lavoratori nel mese e oltre 47mila nel trimestre, seguite dalle industrie della meccatronica che ricercano 14mila lavoratori nel mese e 61mila nel trimestre e da quelle metallurgiche e dei prodotti in metallo (9mila nel mese e 43mila nel trimestre). La domanda di lavoro proveniente dal comparto delle costruzioni, poi, supera le 31mila assunzioni nel mese e nel trimestre si attesta su circa 150mila. Sono invece 227mila i contratti di lavoro previsti dal settore dei servizi nel mese in corso e oltre 919mila nel trimestre agosto-ottobre. È il turismo a offrire le maggiori opportunità di impiego con oltre 68mila lavoratori ricercati nel mese e 227mila nel trimestre, seguito dal commercio (circa 46mila nel mese e 183mila nel trimestre), dal comparto dei servizi alle persone (40mila nel mese e oltre 201mila nel trimestre) e dai servizi operativi di supporto a imprese e persone (quasi 26mila nel mese e oltre 103mila nel trimestre).

Il tempo determinato si conferma la forma contrattuale maggiormente proposta con 187mila unità, pari al 59,4% del totale, seguiti dai contratti a tempo indeterminato (52mila, 16,5%) e da quelli di somministrazione (34mila, 10,8%).

Ad agosto, le imprese dichiarano difficoltà di reperimento per circa 154mila assunzioni (il 48,9% del totale), confermando come causa prevalente la “mancanza di candidati” con una quota del 32,4%, mentre la “preparazione inadeguata” si attesta al 12,3%. L’analisi del Borsino delle professioni del Sistema Informativo Excelsior segnala, tra quelle di più difficile reperimento,

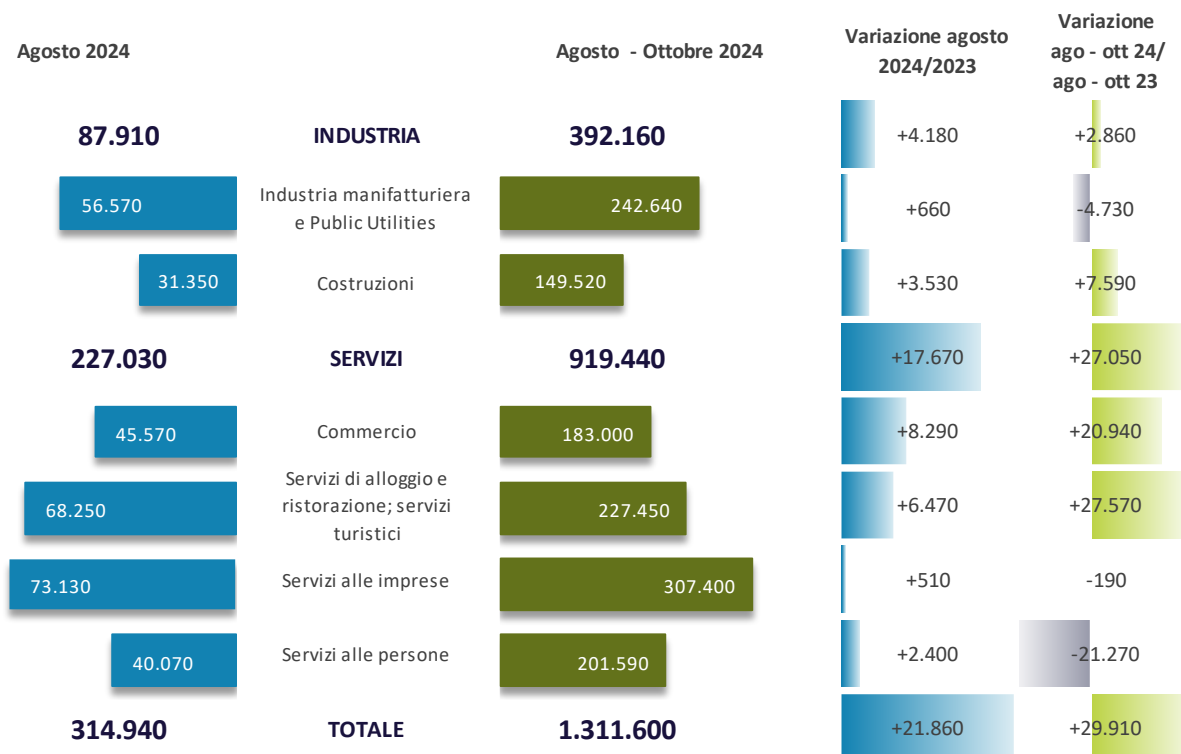
¹ Le previsioni del mese di agosto si basano sulle interviste realizzate su un campione di quasi 105mila imprese dell’industria e dei servizi con dipendenti iscritte al Registro imprese delle Camere di Commercio. Le interviste sono state raccolte nel periodo 17 giugno 2024 - 03 luglio 2024.

ingegneri (60,4% è di difficile reperimento) e insegnanti di scuola primaria e pre-primaria (57,5%) per le professioni intellettuali, scientifiche e con elevata specializzazione; tecnici in campo ingegneristico (70,8%) e tecnici della salute (60,6%) per le professioni tecniche; operatori per la cura estetica (80,1%) ed esercenti ed addetti nelle attività di ristorazione (55,5%) per le professioni qualificate nelle attività commerciali e dei servizi; operai specializzati addetti alle rifiniture delle costruzioni (79,1%) e fonditori, saldatori, lattonieri, calderai, montatori di carpenteria metallica (75,8%) per gli operai specializzati.

Le imprese sono alla ricerca di lavoratori immigrati per coprire circa 69mila ingressi programmati nel mese di agosto, pari al 21,8% del totale contratti. Tra i settori che ricorrono maggiormente alla manodopera straniera si segnalano: i servizi operativi di supporto a imprese e persone (il 36,4% degli ingressi programmati sarà coperto da personale immigrato), i servizi di trasporto, logistica e magazzinaggio (32,3%), la metallurgia (27,3%), l'alimentare (24,6%) e i servizi di alloggio e ristorazione (22,9%).

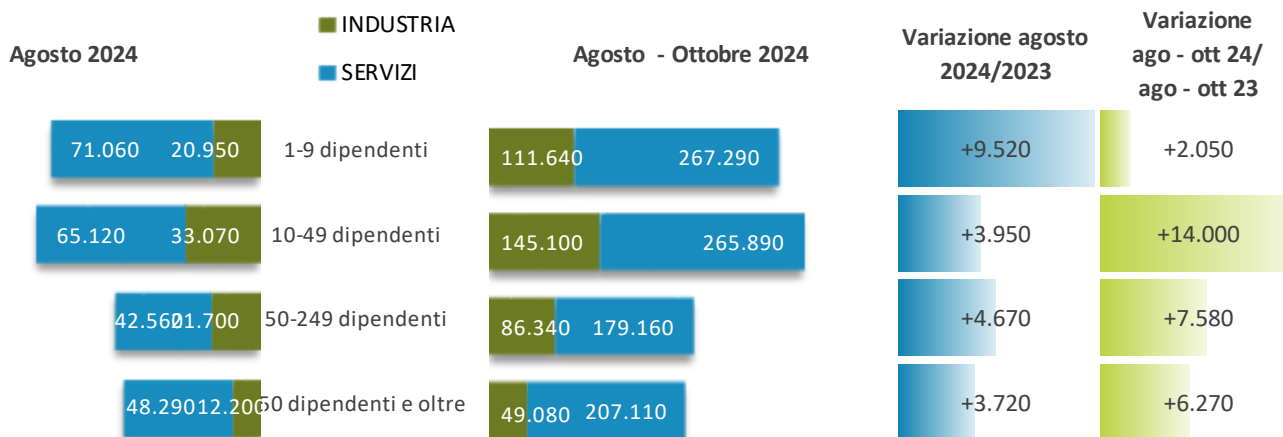
Sotto il profilo territoriale il più elevato *mismatch* è riscontrato dalle imprese nel Nord est, per cui sono difficili da reperire circa il 54,2% dei profili richiesti, seguono le imprese del Nord ovest (49,9%), del Centro (47,4%) e quelle del Mezzogiorno (44,9%).

LAVORATORI PREVISTI IN ENTRATA DALLE IMPRESE PER SETTORE DI ATTIVITÀ



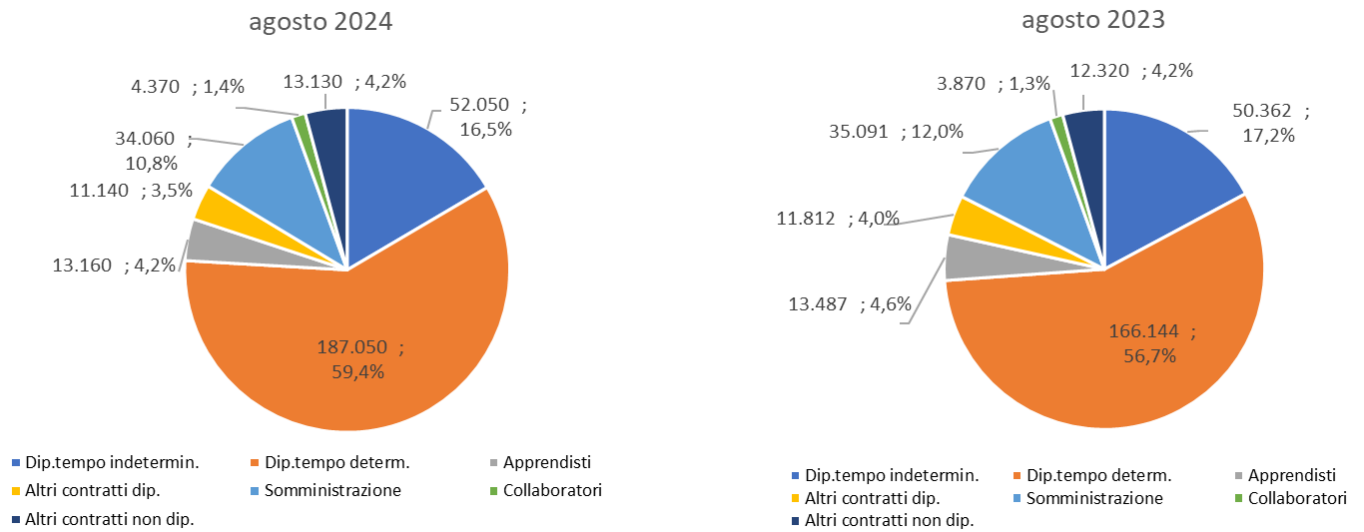
Fonte: Unioncamere - Ministero del Lavoro e delle Politiche Sociali, Sistema Informativo Excelsior, 2024

LAVORATORI PREVISTI IN ENTRATA DALLE IMPRESE PER CLASSE DIMENSIONALE



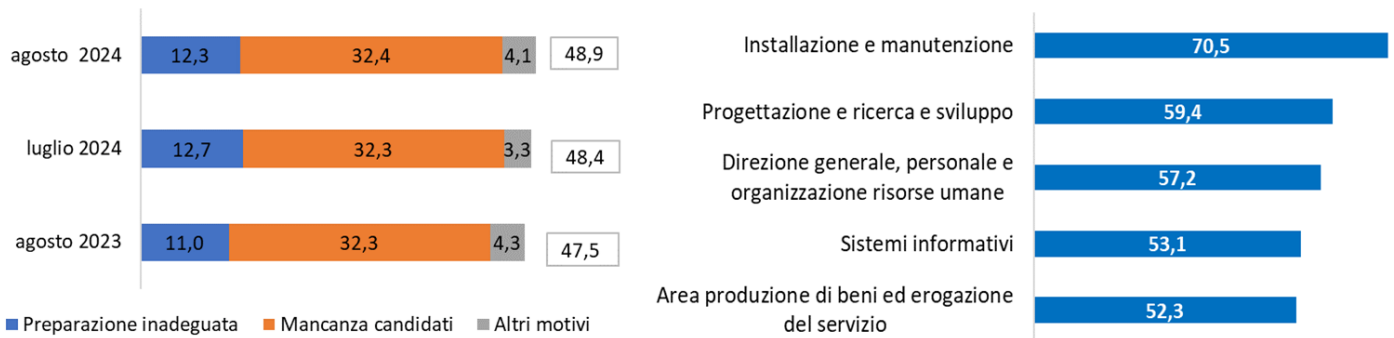
Fonte: Unioncamere - Ministero del Lavoro e delle Politiche Sociali, Sistema Informativo Excelsior, 2024

LAVORATORI PREVISTI IN ENTRATA DALLE IMPRESE PER TIPOLOGIA DI CONTRATTO (v.a.; %)



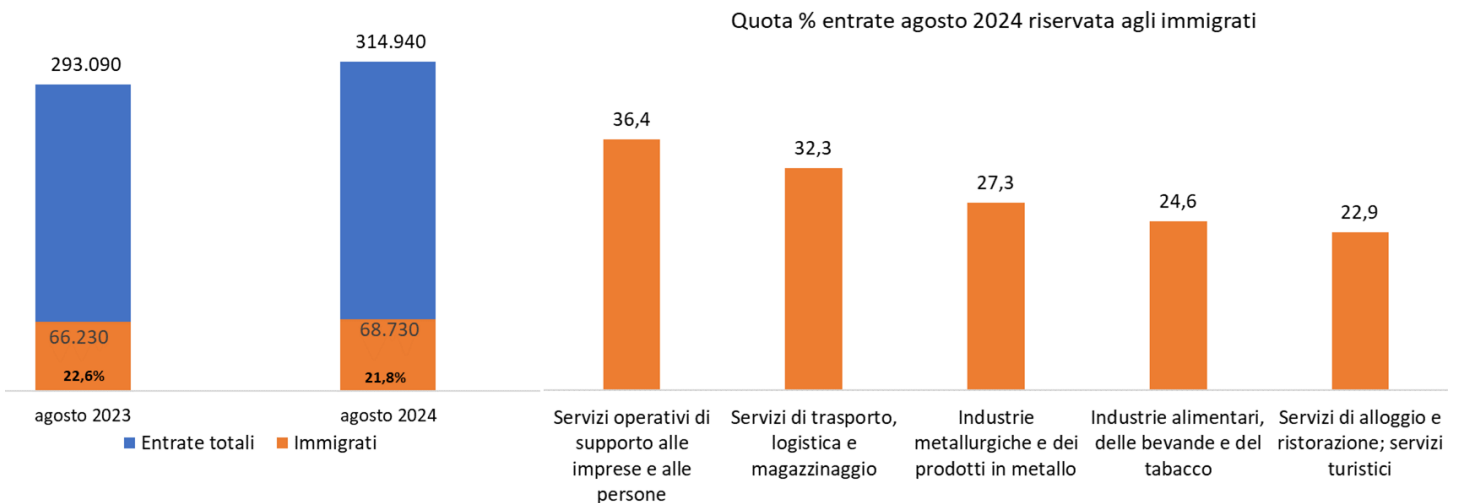
Fonte: Unioncamere - Ministero del Lavoro e delle Politiche Sociali, Sistema Informativo Excelsior, 2024

DIFFICOLTA' DI REPERIMENTO E LE AREE AZIENDALI CON MAGGIORE DIFFICOLTA' (%)



Fonte: Unioncamere - Ministero del Lavoro e delle Politiche Sociali, Sistema Informativo Excelsior, 2024

LAVORATORI IMMIGRATI E I PRINCIPALI SETTORI DI IMPIEGO (V.A. E %)



Fonte: Unioncamere - Ministero del Lavoro e delle Politiche Sociali, Sistema Informativo Excelsior, 2024

LE PROFESSIONI PIÙ RICHIESTE NEL MESE DI AGOSTO 2024 *

secondo la classificazione delle professioni - ISTAT 2021 (3 digit)

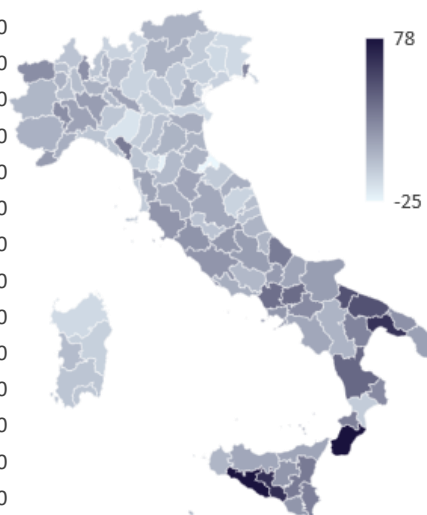
	ENTRATE PREVISTE AGOSTO 2024	Ripartiz x 1000	Difficoltà a reperire (v.a.)	(%)	ENTRATE PREVISTE agosto - ottobre 2024
ENTRATE	314.940	1.000	153.920	48,9	1.311.600
DIRIGENTI	550	1,7	310	55,6	2.210
PROFESSIONI INTELLETTUALI, SCIENTIFICHE E CON ELEVATA SPECIALIZZAZIONE	15.410	48,9	7.240	47,0	89.260
Ingegneri	2.380	7,6	1.440	60,4	11.760
Specialisti delle scienze gestionali, commerciali e bancarie	3.040	9,7	1.230	40,5	13.330
Specialisti in discipline artistico-espressive	1.550	4,9	400	25,7	5.760
Docenti di scuola primaria, pre-primaria	1.910	6,1	1.100	57,5	19.670
PROFESSIONI TECNICHE	34.520	109,6	18.300	53,0	168.760
Tecnici informatici, telematici e delle telecomunicazioni	3.850	12,2	2.170	56,5	16.600
Tecnici in campo ingegneristico	3.070	9,7	2.170	70,8	15.100
Tecnici della gestione dei processi produttivi di beni e servizi	3.080	9,8	1.670	54,1	15.170
Tecnici della salute	5.740	18,2	3.480	60,6	34.050
Tecnici dell'organizzazione e dell'amministrazione delle attività produttive	2.770	8,8	1.410	50,9	13.110
Tecnici dei rapporti con i mercati	6.730	21,4	3.420	50,8	31.610
Tecnici della distribuzione commerciale	1.560	4,9	830	53,4	6.610
Insegnanti nella formazione professionale, istruttori, allenatori, atleti	1.980	6,3	1.010	50,8	10.720
IMPIEGATI	26.360	83,7	9.390	35,6	110.240
Addetti alla segreteria e agli affari generali	9.820	31,2	3.350	34,1	45.900
Addetti agli sportelli e ai movimenti di denaro	1.950	6,2	680	35,0	8.020
Addetti all'accoglienza e all'informazione della clientela	8.660	27,5	3.170	36,7	30.350
Addetti alla gestione amministrativa della logistica	2.620	8,3	980	37,4	11.270
Addetti alla gestione economica, contabile e finanziaria	2.190	7,0	870	39,7	9.360
PROFESSIONI QUALIFICATE NELLE ATTIVITÀ COMMERCIALI E NEI SERVIZI	100.590	319,4	48.190	47,9	360.810
Addetti alle vendite	29.620	94,0	9.620	32,5	110.220
Esercenti ed addetti nelle attività di ristorazione	55.280	175,5	30.690	55,5	184.650
Professioni qualificate nei servizi sanitari e sociali	5.780	18,4	3.010	52,0	23.860
Operatori della cura estetica	2.330	7,4	1.870	80,1	12.700
Professioni qualificate nei servizi personali	3.160	10,0	1.190	37,7	16.310
Professioni qualificate nei servizi di sicurezza, vigilanza e custodia	3.110	9,9	1.230	39,4	8.850
OPERAI SPECIALIZZATI	48.260	153,2	32.480	67,3	229.110
Operai specializzati addetti alle costruzioni e mantenimento di strutture edili	8.620	27,4	5.260	61,1	53.830
Operai specializzati addetti alle rifiniture delle costruzioni	10.820	34,4	8.560	79,1	45.100
Fonditori, saldatori, lattonieri, calderai, montatori di carpenteria metallica	4.390	13,9	3.330	75,8	21.010
Fabbri ferrai costruttori di utensili	2.440	7,7	1.790	73,6	11.520
Meccanici artigianali, montatori, riparatori, manutentori macchine fisse/mobil	7.220	22,9	4.930	68,3	32.020
Operai specializ. installaz./manutenzione attrezzature elettriche/elettroniche	4.970	15,8	3.370	67,8	20.310
Agricoltori e operai agricoli specializzati	1.780	5,7	590	33,1	5.370
Operai specializzati delle lavorazioni alimentari	2.530	8,0	1.430	56,5	12.050
CONDUTTORI IMPIANTI, OPERAI DI MACCHINARI FISSI E MOBILI, CONDUCENTI DI VEIC	37.570	119,3	19.880	52,9	150.840
Operai macchine automatiche e semiaut. per lavoraz. metalliche e prod. miner	2.260	7,2	1.470	65,1	10.040
Operai addetti all'assemblaggio di prodotti industriali	2.580	8,2	1.220	47,3	12.060
Operai addetti a macchine confezionatrici di prodotti industriali	3.710	11,8	1.040	27,9	12.500
Operai addetti a macchinari fissi per l'industria alimentare	4.120	13,1	1.660	40,4	9.610
Conduttori di veicoli a motore e a trazione animale	15.490	49,2	9.410	60,8	61.020
Conduttori macchine movimento terra, sollevamento e maneggio materiali	3.410	10,8	2.060	60,4	14.330
PROFESSIONI NON QUALIFICATE	51.670	164,1	18.120	35,1	200.350
Personale non qualificato addetto allo spostamento e alla consegna merci	19.150	60,8	5.430	28,3	77.300
Personale non qualificato nei servizi di pulizia	25.990	82,5	10.670	41,1	95.120
Personale non qualif. addetto servizi di custodia edifici, attrezzature e beni	2.070	6,6	360	17,2	6.350
Personale non qualificato nella manifattura	1.510	4,8	450	29,9	6.130

*Sono qui presentate le professioni richieste per i principali gruppi professionali. La somma delle entrate per ciascun "gruppo esposto", pertanto, non corrisponde al totale.

Fonte: Unioncamere - Ministero del Lavoro e delle Politiche Sociali, Sistema Informativo Excelsior, 2024

LE ENTRATE NEI TERRITORI NEL MESE DI AGOSTO 2024 E NEL PERIODO AGOSTO - OTTOBRE 2024

	Agosto 2024		Agosto - Ottobre 2024	Variazioni (v.a.)		Variazione % previsione entrate agosto 2024/2023
	Previsione entrate	% di difficile reperimento	Previsione entrate	agosto 2024/2023	ago - ott 24/ ago - ott 23	
PIEMONTE	20.240	49,0	87.120	+940	-4.410	
VALLE D'AOSTA	1.110	64,1	3.330	+200	+50	
LOMBARDIA	57.790	49,5	274.090	+1.570	-13.280	
LIGURIA	8.260	53,1	29.740	+100	-870	
TRENTINO ALTO ADIGE	8.940	56,3	29.390	+440	-1.390	
VENETO	28.340	55,4	118.260	-1.170	-8.230	
FRIULI VENEZIA GIULIA	6.110	58,9	25.510	-490	-1.450	
EMILIA ROMAGNA	27.250	51,1	115.910	-1.040	-3.080	
TOSCANA	18.390	52,7	79.240	+430	-1.380	
UMBRIA	4.310	62,0	16.290	+290	+340	
MARCHE	7.060	50,4	31.120	-90	-1.070	
LAZIO	33.600	42,0	144.780	+4.760	+8.070	
ABRUZZO	7.400	52,5	26.800	+910	+2.460	
MOLISE	1.260	53,3	4.580	+140	+500	
CAMPANIA	25.350	43,7	108.220	+4.000	+19.920	
PUGLIA	20.610	41,3	73.870	+5.270	+12.170	
BASILICATA	2.580	54,1	8.980	+280	+860	
CALABRIA	8.160	44,6	27.470	+2.040	+6.300	
SICILIA	20.200	44,6	79.290	+3.860	+14.080	
SARDEGNA	8.000	47,7	27.610	-580	+310	
NORD OVEST	87.390	49,9	394.290	+2.820	-18.510	
NORD EST	70.640	54,2	289.070	-2.250	-14.140	
CENTRO	63.360	47,4	271.430	+5.380	+5.960	
SUD E ISOLE	93.550	44,9	356.820	+15.910	+56.590	
ITALIA	314.940	48,9	1.311.600	+21.860	+29.910	



Fonte: Unioncamere - Ministero del Lavoro e delle Politiche Sociali, Sistema Informativo Excelsior, 2024