



Comunicato stampa

Lavoro: 264mila le assunzioni previste dalle imprese a novembre In calo la quota di imprese che prevede di assumere

Roma, 6 novembre 2020 - Sono quasi 264mila le assunzioni previste dalle imprese per il mese di novembre, in flessione del 24,3% rispetto all'anno scorso. Scende anche al 10% la quota di imprese che programmano assunzioni, attestata ad ottobre al 13%. Questi i dati più significativi che emergono dal Bollettino del *Sistema informativo Excelsior*, realizzato da **Unioncamere** e **Anpal**, che elabora le previsioni occupazionali di novembre¹.

Le molteplici incognite sul piano economico e occupazionale continuano a pesare in particolare sui programmi delle imprese dei servizi turistici, alloggio e ristorazione (-31,8% le entrate programmate rispetto a novembre 2019), dei servizi operativi di supporto alle imprese e alle persone (-30,8%) e dei servizi dei media e della comunicazione (-28,5%). Meno penalizzati i servizi alle persone (-11,2%), anche a seguito delle maggiori sollecitazioni legate all'erogazione dei servizi sanitari, i servizi finanziari e assicurativi (-17,3%) e i servizi avanzati di supporto alle imprese (-18,7%). Per l'industria, fortemente al ribasso le previsioni delle imprese dei comparti carta, cartotecnica e stampa, (-43,1%), legno e mobile (-39,7%), altre industrie (-34%) e tessile, abbigliamento e calzature (-31,0%). Mentre i comparti alimentare, metallurgico e costruzioni registrano una minore flessione delle entrate in programma rispetto all'anno precedente (rispettivamente -16,3%, -19,3% e -19,6%).

Nonostante il clima di grande incertezza, la domanda di lavoro per le figure professionali di operai e artigiani mostra di essere abbastanza significativa e il calo delle entrate programmate per questi profili è più contenuto rispetto alla media (-18,4% per il gruppo professionale degli operai specializzati). Domanda sostenuta principalmente dalle micro imprese (1-9 dipendenti) dell'industria, le uniche a far registrare una crescita delle entrate rispetto allo scorso anno (+6,6%).

Nel complesso cresce ancora, nella crisi prodotta dalla pandemia, il fenomeno della "polarizzazione" nella domanda di lavoro delle imprese: rispetto ad un anno fa, infatti, si registra un aumento sia della quota di laureati ricercati dalle imprese (passa dal 14% al 16%), sia della quota di personale a cui non è richiesto un titolo di studio specifico (passa dal 22% al 25%).

¹ Le previsioni del mese di novembre si basano sulle interviste realizzate su un campione di circa 130mila imprese con dipendenti iscritte al Registro imprese delle Camere di Commercio. Le interviste sono state raccolte prima dell'entrata in vigore dei DPCM varati a partire dalla metà del mese di ottobre.

LAVORATORI PREVISTI IN ENTRATA DALLE IMPRESE PER SETTORE DI ATTIVITÀ

	Totale entrate	
	programmate novembre 2020 (v.a.)	Variazione nov20/nov19 %
TOTALE	263.850	-24,3
INDUSTRIA	78.190	-23,7
Manifatturiero	48.300	-25,0
Industrie alimentari, delle bevande e del tabacco	8.490	-16,3
Industrie tessili, dell'abbigliamento e calzature	7.380	-31,0
Industrie del legno e del mobile	1.670	-39,7
Industrie della carta, cartotecnica e stampa	990	-43,1
Industrie chimico-farmaceutiche, della plastica e della gomma	4.100	-26,3
Industrie lavorazione dei minerali non metalliferi ed estrattive	1.640	-22,3
Industrie metallurgiche e dei prodotti in metallo	11.640	-19,3
Industrie meccaniche ed elettroniche	12.390	-26,9
Altre industrie	3.430	-34,0
Costruzioni	26.470	-19,6
SERVIZI	185.660	-24,6
Commercio	42.210	-26,6
Servizi di alloggio e ristorazione; servizi turistici	33.430	-31,8
Servizi di trasporto, logistica e magazzinaggio	22.720	-25,9
Servizi dei media e della comunicazione	3.090	-28,5
Servizi informatici e delle telecomunicazioni	7.780	-22,4
Servizi avanzati di supporto alle imprese	14.790	-18,7
Servizi finanziari e assicurativi	2.730	-17,3
Servizi operativi di supporto alle imprese e alle persone	21.580	-30,8
Servizi alle persone	37.330	-11,2

I valori assoluti sono arrotondati alle decine. A causa di questi arrotondamenti, i totali possono non coincidere con la somma dei singoli valori.

Fonte: Sistema informativo Excelsior, Unioncamere-ANPAL, 2020

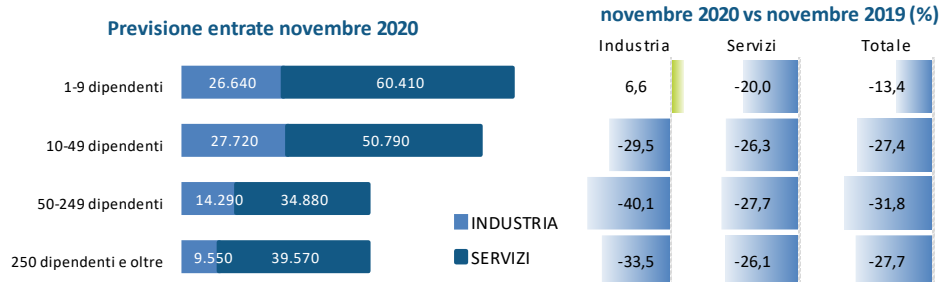
LAVORATORI PREVISTI IN ENTRATA DALLE IMPRESE PER GRANDE GRUPPO PROFESSIONALE

	Totale entrate (v.a.)		Variazione %
	programmate novembre 2020	programmate novembre 2019	nov20- nov19
Dirigenti e Prof. intellettuali, scientifiche, elevata specializzazione	18.560	23.460	-20,9
Professioni Tecniche	38.740	50.970	-24,0
Impiegati	23.010	31.610	-27,2
Professioni qualificate nelle attività commerciali e nei servizi	68.450	91.390	-25,1
Operai specializzati	45.930	56.300	-18,4
Conduttori di impianti e operai di macchinari fissi e mobili	37.920	52.420	-27,7
Professioni non qualificate	31.240	42.570	-26,6
TOTALE	263.850	348.710	-24,3

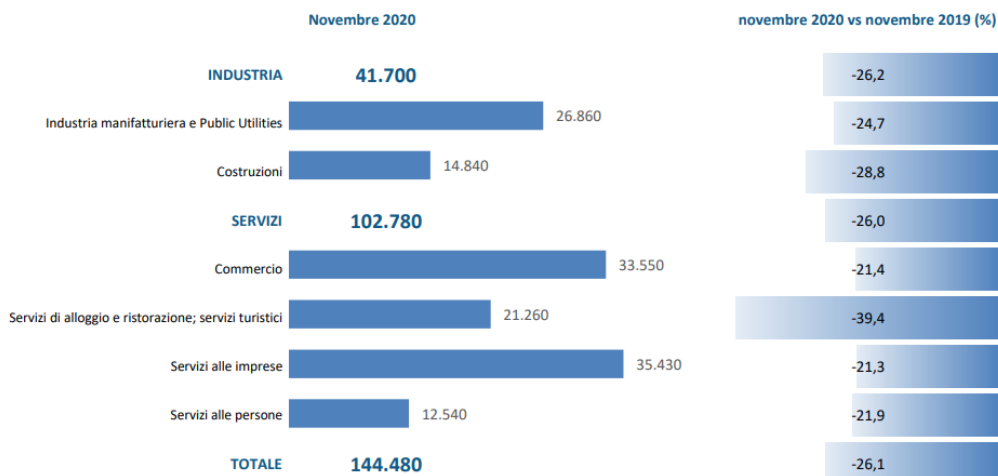
I valori assoluti sono arrotondati alle decine. A causa di questi arrotondamenti, i totali possono non coincidere con la somma dei singoli valori.

Fonte: Sistema informativo Excelsior, Unioncamere-ANPAL, 2020

LE ENTRATE PER CLASSE DIMENSIONALE



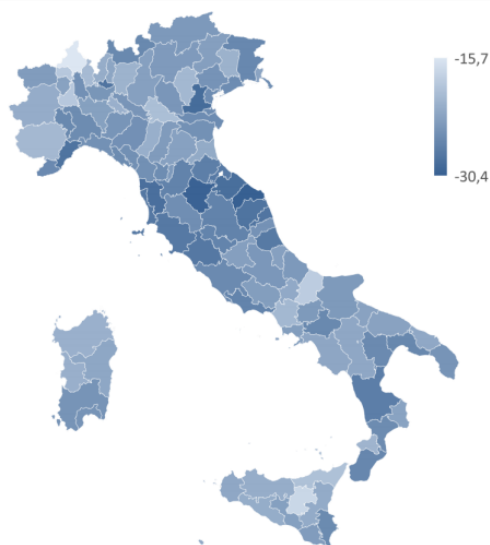
LE IMPRESE CHE ASSUMONO PER SETTORE



LE ENTRATE NEI TERRITORI NEL MESE DI NOVEMBRE 2020

	Novembre 2020		Entrate novembre 2020 vs novembre 2019 (%)
	Previsione entrate	% di difficile reperimento	
PIEMONTE	19.360	29,8	-22,4
VALLE D'AOSTA	1.350	36,1	-23,8
LOMBARDIA	59.690	31,9	-23,8
LIGURIA	6.150	29,2	-25,6
TRENTINO ALTO ADIGE	7.140	40,5	-24,1
VENETO	24.260	39,4	-25,0
FRIULI VENEZIA GIULIA	4.910	37,9	-24,3
EMILIA ROMAGNA	21.840	35,9	-24,2
TOSCANA	15.380	37,8	-26,6
UMBRIA	2.830	35,9	-26,6
MARCHE	5.430	35,5	-28,7
LAZIO	29.200	29,4	-25,7
ABRUZZO	4.900	37,0	-24,9
MOLISE	830	24,5	-19,9
CAMPANIA	22.360	28,5	-23,2
PUGLIA	13.110	24,3	-23,9
BASILICATA	1.840	31,7	-23,6
CALABRIA	4.450	27,6	-25,8
SICILIA	13.490	27,3	-22,3
SARDEGNA	5.350	28,7	-23,4
NORD OVEST	86.540	31,3	-23,6
NORD EST	58.140	38,1	-24,5
CENTRO	52.850	32,8	-26,3
SUD E ISOLE	66.320	28,1	-23,5
ITALIA	263.850	32,3	-24,3

Variazione % previsione entrate novembre 2020 vs novembre 2019
(% sul totale entrate per provincia)



Fonte: Sistema informativo Excelsior, Unioncamere-ANPAL, 2020