



# EXCELSIOR INFORMA

## I PROGRAMMI OCCUPAZIONALI DELLE IMPRESE RILEVATI DAL SISTEMA DELLE CAMERE DI COMMERCIO

Regione Umbria

Novembre 2023

**Introduzione:**

Nel 2023 proseguono le rilevazioni mensili del Sistema Informativo Excelsior che, dal 2017, si è innovato sia sotto l'aspetto metodologico che organizzativo per fornire indicazioni tempestive a supporto delle Politiche attive del lavoro. A partire da maggio 2017, infatti, vengono realizzate indagini mensili sulle imprese adottando prioritariamente la tecnica di rilevazione CAWI (Computer Assisted Web Interviewing) e somministrando un questionario incentrato sui profili professionali e sui livelli di istruzione richiesti dalle imprese. La rete delle Camere di Commercio e InfoCamere - società di informatica del sistema camerale - assicurano la specifica attività di supporto alle imprese intervistate.

Le analisi del presente bollettino si focalizzano sulle principali caratteristiche delle entrate programmate nel mese di novembre 2023, con uno sguardo sulle tendenze occupazionali per il periodo novembre 2023 - gennaio 2024.

**Le opportunità di lavoro in regione nel mese:**

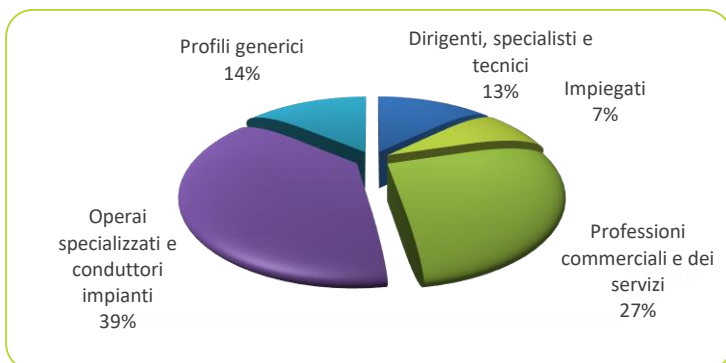
Entrate complessive previste nel mese di novembre 2023

**4.900**

Entrate previste nel periodo novembre 2023 - gennaio 2024

**15.000**Variazione  
novembre 2023/**+470**Variazione  
novembre 2023 - gennaio 2024/  
novembre 2022 - gennaio 2023**+700**

Valori assoluti arrotondati alle decine

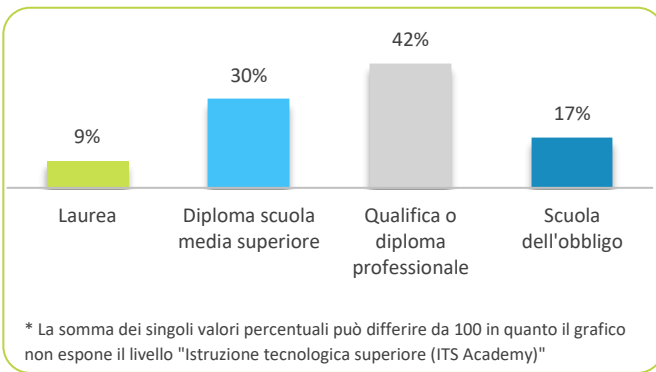
**ENTRATE PREVISTE PER TIPO DI PROFILO (\*)**

(\*) Aggregazioni dei grandi gruppi della classificazione ISTAT delle professioni

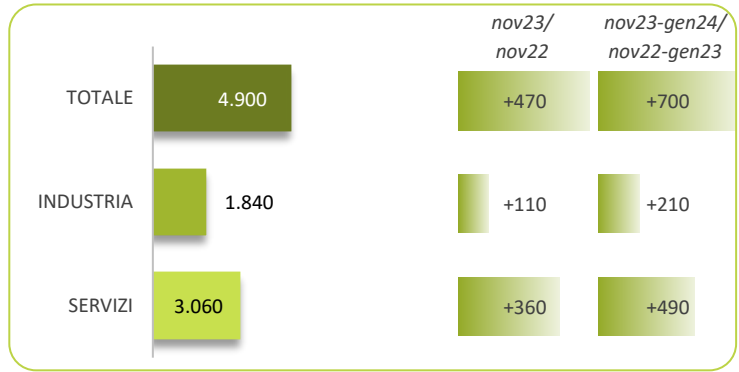
**In regione nel mese di novembre nel complesso...**

- ... saranno programmate circa 4.900 entrate; nell'area del Centro saranno 89.600 e complessivamente in Italia circa 431.000;
- ... nel 28% dei casi le entrate previste saranno stabili, ossia con un contratto a tempo indeterminato o di apprendistato, mentre nel 72% saranno a termine (a tempo determinato o altri contratti con durata predefinita);
- ... si concentreranno per il 62% nel settore dei servizi e per il 65% nelle imprese con meno di 50 dipendenti;
- ... il 13% sarà destinato a dirigenti, specialisti e tecnici, quota inferiore alla media nazionale (19%);
- ... in 57 casi su 100 le imprese prevedono di avere difficoltà a trovare i profili desiderati;
- ... per una quota pari al 37% interesseranno giovani con meno di 30 anni;
- ... per una quota pari al 21% le imprese prevedono di assumere personale immigrato;
- ... il 9% delle entrate previste sarà destinato a personale laureato;
- ... le tre figure professionali più richieste concentreranno il 66% delle entrate complessive previste;
- ... per una quota pari al 59% delle entrate viene richiesta esperienza professionale specifica o nello stesso settore;
- ... le imprese che prevedono assunzioni saranno pari al 14% del totale.

## ENTRATE PREVISTE PER LIVELLO DI ISTRUZIONE NEL MESE\*



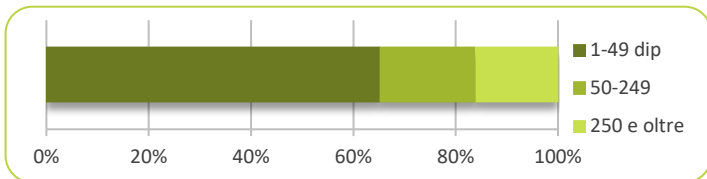
## ENTRATE PREVISTE NEL MESE DI NOVEMBRE 2024 E CONFRONTI (v.a.)



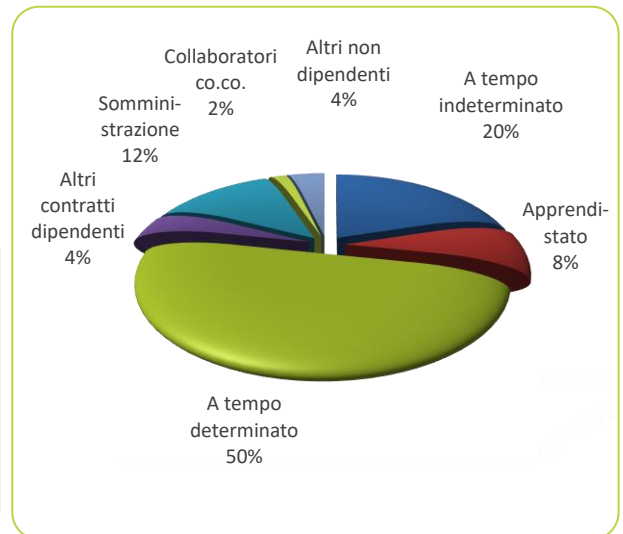
## ENTRATE PREVISTE NEL MESE PER AREA AZIENDALE DI INSERIMENTO E ALCUNE CARATTERISTICHE

	v.a.	% su tot.	% meno di 30 anni	% difficile reperim.
Area produzione di beni ed erogazione del servizio	2.090	42,5	34,5	63,7
Aree direzione e servizi generali	140	2,9	32,6	48,2
Area amministrativa	150	3,1	30,7	42,7
Aree commerciali e della vendita	970	19,7	48,9	44,2
Aree tecniche e della progettazione	690	14,0	33,4	66,8
Aree della logistica	870	17,8	35,7	51,6
<b>Totale</b>	<b>4.900</b>	<b>100,0</b>	<b>37,2</b>	<b>57,0</b>

## ENTRATE PREVISTE PER CLASSE DIMENSIONALE DI IMPRESA



## I CONTRATTI PREVISTI PER LE ENTRATE NEL MESE



## ENTRATE PREVISTE NEI PRINCIPALI SETTORI DI ATTIVITA' NEL MESE

Settore	Periodo nov23-gen24
Commercio	880
Servizi di alloggio e ristorazione; servizi turistici	720
Costruzioni	590
Servizi alle persone	470
Servizi di trasporto, logistica e magazzinaggio	450

Valori assoluti arrotondati alle decine

**Nota metodologica:**

I dati presentati derivano dall'indagine Excelsior realizzata da Unioncamere in accordo con l'Agenzia Nazionale per le Politiche Attive del Lavoro. L'indagine, che è inserita nel Programma Statistico Nazionale (UCC-00007) tra quelle che prevedono l'obbligo di risposta, dal 2017 è svolta con cadenza mensile.

Le informazioni contenute nel presente bollettino sono state acquisite nel periodo 25 settembre 2023 - 10 ottobre 2023, utilizzando principalmente la tecnica di compilazione in modalità CAWI attraverso le interviste realizzate presso più di 101.000 imprese, campione rappresentativo delle imprese con dipendenti al 2022 dei diversi settori industriali e dei servizi. La proiezione mensile dei dati di indagine e il potenziamento dell'integrazione tra questi e i dati amministrativi attraverso un modello previsionale, permettono l'analisi delle principali caratteristiche delle entrate programmate nel mese di novembre 2023, secondo i profili professionali e i livelli di istruzione richiesti. I risultati dell'indagine sono disponibili a livello nazionale, regionale e provinciale per i settori ottenuti dall'accorpamento di codici di attività economica della classificazione ATECO2007. La ripartizione delle entrate previste per "gruppo professionale" fa riferimento ad opportune aggregazioni dei codici della classificazione ISTAT CP2021.

Excelsior Informa è realizzato da Unioncamere in collaborazione con ANPAL nell'ambito del Sistema Informativo Excelsior.

Per approfondimenti si consulti il sito: <https://excelsior.unioncamere.net> nel quale sono disponibili dati e analisi riferiti a tutte le regioni e a tutte le province.

La riproduzione e/o diffusione parziale o totale delle tavole contenute nella presente pubblicazione è consentita esclusivamente con la citazione completa della fonte: Unioncamere-ANPAL, Sistema Informativo Excelsior.