



UNIONCAMERE

EXCELSIOR INFORMA

I PROGRAMMI OCCUPAZIONALI DELLE IMPRESE RILEVATI DAL SISTEMA DELLE CAMERE DI COMMERCIO



Provincia di Catanzaro

Anno 2021

Introduzione

In linea con il clima di ripresa economica che caratterizza l'anno in corso è atteso un incremento dei fabbisogni occupazionali da parte del sistema imprenditoriale italiano. Le imprese con dipendenti dell'industria e dei servizi che nel 2021 hanno programmato di assumere lavoratori sono infatti il 61% del totale, percentuale che ritorna al livello pre-pandemia, dopo una significativa flessione nel 2020. Le entrate - con qualsiasi forma contrattuale, previste per il 2021 - sono pari a circa 4,6 milioni di unità, facendo segnare un pieno recupero dei livelli del 2019. Una rapida ripresa accompagnata anche da un aumento delle difficoltà delle imprese nel reperire i profili professionali ricercati, che interessano quasi un terzo delle entrate previste e che possono essere attribuite anche a un crescente livello di esperienza richiesto ai candidati. I maggiori problemi di reperimento interesseranno principalmente i profili specializzati: dirigenti e specialisti con conoscenze approfondite anche di carattere scientifico (circa il 40% sarà difficile da reperire) e soprattutto operai specializzati (46%). La presente pubblicazione si focalizza sulle principali caratteristiche delle entrate programmate in provincia per l'anno 2021.



ENTRATE PREVISTE

2021 **19.550**

2020 **13.420**

2019 **18.690**



IMPRESSE CHE
ASSUMONO

55%

45%

53%



GIOVANI

27%

25%

25%



DI DIFFICILE
REPERIMENTO

24%

25%

19%

SOMMARIO		Opportunità di lavoro nel 2021 in provincia		
			Entrate previste (v.a.)	% difficile reperimento
Le aree aziendali di inserimento e le principali professioni	pag. 2	Dirigenti, professioni intellettuali, scientifiche e con elevata specializz.	810	36,3
Le principali caratteristiche dei lavoratori richieste dalle imprese	pag. 3	Professioni tecniche	2.030	32,2
Le caratteristiche delle entrate per classe di età	pag. 4	Operai specializzati	2.970	29,8
Le competenze richieste	pag. 5	Conduttori di impianti e operai di macchinari fissi e mobili	2.180	28,2
I titoli di studio che offrono maggiori sbocchi lavorativi	pag. 6	Impiegati	1.960	27,1
Alcune caratteristiche delle imprese	pag. 7	Professioni qualificate nelle attività commerciali e nei servizi	6.260	21,2
Nota metodologica	pag. 8	Professioni non qualificate	3.340	10,7

N.B.: a causa degli arrotondamenti, la somma dei singoli valori percentuali può differire da 100. Tale nota vale per tutti i grafici del presente bollettino che espungano composizioni percentuali.

LE AREE AZIENDALI DI INSERIMENTO E LE PRINCIPALI PROFESSIONI

In questa pagina vengono presentate le principali aree aziendali di inserimento, con alcune caratteristiche relative alle entrate, e le professioni maggiormente richieste dalle imprese per il 2021 nella provincia. Si tenga presente che, qualora non venisse specificato diversamente, le professioni riportate nel bollettino fanno riferimento alla classificazione delle professioni ISTAT CP2011 (3 digit).

Caratteristiche delle entrate previste per area aziendale in provincia nel 2021

AREA AZIENDALE	ENTRATE (v.a.)	% su tot.	% fino a 29 anni	% difficile reperimento
Totale	19.550	100,0	26,7	23,9
Aree Direzione e Servizi generali	630	3,2	28,4	43,0
Aree amministrative	880	4,5	12,5	23,1
Aree tecniche e della progettazione	2.360	12,1	16,3	27,2
Area produzione di beni ed erogazione del servizio	9.130	46,7	22,2	21,4
Aree commerciali e della vendita	4.130	21,1	42,4	24,9
Aree della logistica	2.430	12,4	31,7	23,4

I settori che prevedono più entrate in provincia nel 2021 (v.a.)

Altri servizi	5.670
Servizi di alloggio e ristorazione; servizi turistici	5.180
Commercio al dettaglio, all'ingrosso e riparazione di autoveicoli e motocicli	2.990
Costruzioni	2.440
Altre industrie	1.280

Le professioni più richieste in provincia nel 2021

di cui difficili da reperire (%)

522-Addetti nelle attività di ristorazione	3.490	25
814-Personale non qualificato nei servizi di pulizia	1.870	14
512-Addetti alle vendite	1.860	15
742-Conducenti di veicoli a motore	1.670	30
612-Artigiani e operai specializzati delle costruzioni e nel mantenimento di strutture edili	1.600	19
411-Impiegati addetti alla segreteria e agli affari generali	770	19

LE PRINCIPALI CARATTERISTICHE DEI LAVORATORI RICHIESTE DALLE IMPRESE

Sono di seguito sintetizzate le principali caratteristiche delle figure in entrata, con una articolazione settoriale. I dati riguardano le difficoltà di reperimento, l'esperienza richiesta, il genere e il tipo di contratto richiesto; il dato della provincia è messo a confronto con quello regionale e nazionale.

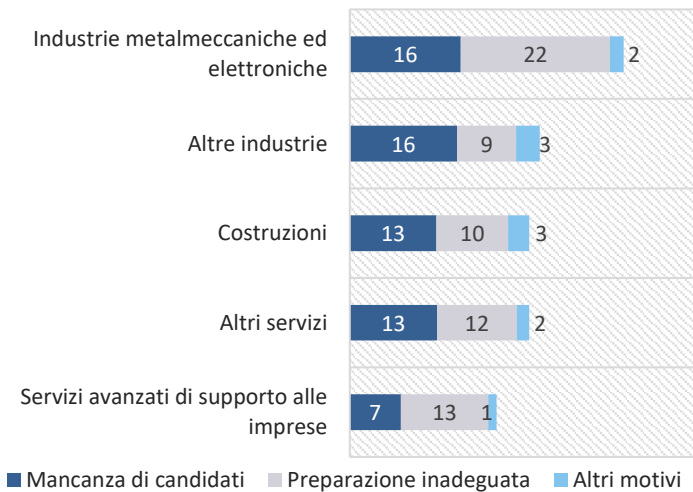
La difficoltà di reperimento (%)	Prov.	Reg.	Italia
Totale, di cui:	23,9	25,4	32,2
per mancanza di candidati	10,9	12,3	16,2
per preparazione inadeguata	10,7	10,4	12,8
per altri motivi	2,3	2,7	3,2

L'esperienza richiesta (%)	Prov.	Reg.	Italia
Totale, di cui:	69,1	70,4	68,7
nella professione	18,5	20,8	21,9
nel settore	50,6	49,6	46,8
non richiesta	30,9	29,6	31,3

I settori provinciali...

...con maggiori **DIFFICOLTA' DI REPERIMENTO** e i motivi (%)

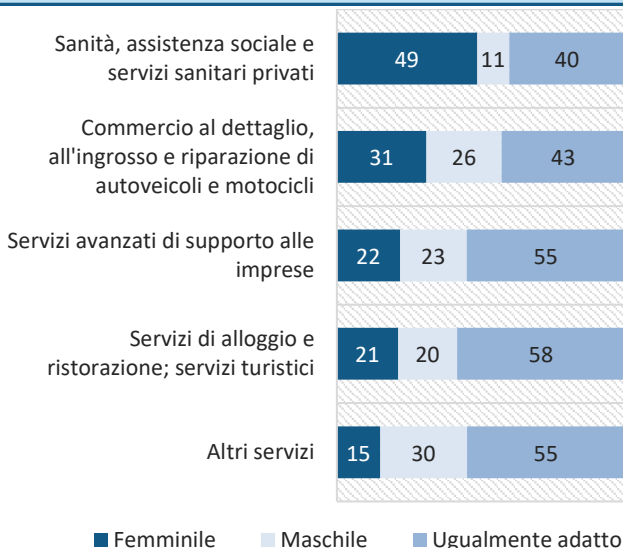
...che più richiedono **ESPERIENZA** lavorativa specifica (%)



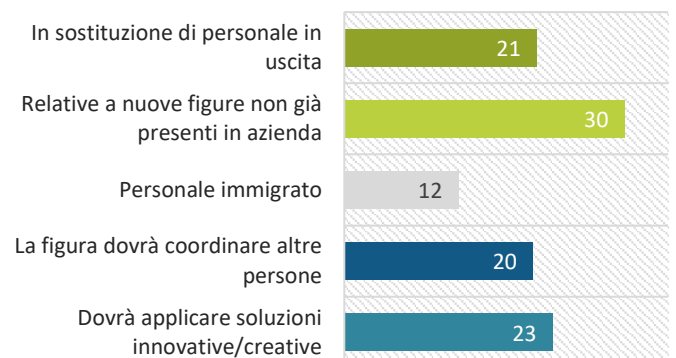
Il genere richiesto (%)	Prov.	Reg.	Italia
Femminile	18,5	18,8	18,6
Maschile	36,3	35,4	34,0
Ugualmente adatto	45,3	45,7	47,3

I contratti proposti (valori %)	Prov.	Reg.	Italia
Lavoratori dipendenti dell'impresa	83,9	87,2	81,4
a tempo indeterminato	14,6	14,8	17,0
a tempo determinato	63,9	66,8	55,9
con altri contratti	5,3	5,6	8,6
Lavoratori non alle dipendenze dell'impresa	16,1	12,8	18,6
in somministrazione	7,0	2,8	9,8
collabor. e altri non dip.	9,1	9,9	8,8

I principali settori che prevedono entrate di personale femminile (%)

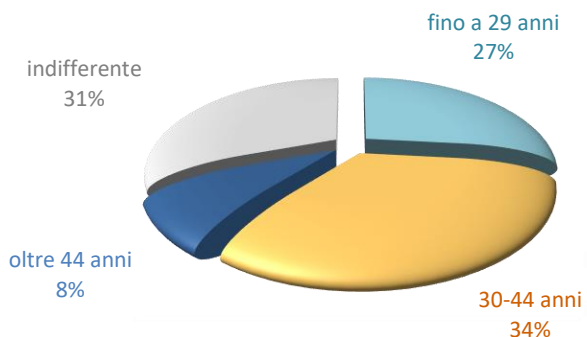


Altre caratteristiche delle entrate in provincia (%)



LE CARATTERISTICHE DELLE ENTRATE PER CLASSE DI ETÀ'

Le entrate previste per classe di età in provincia (%)



% di giovani fino a 29 anni sul totale entrate:

26,7%

Uno specifico approfondimento riguarda le classi di età delle figure professionali richieste dalle imprese nel 2021 in provincia, con un dettaglio sulle professioni maggiormente richieste e sui principali settori di attività che prevedono entrate per il segmento giovanile, ovvero le figure con età indicata dalle imprese in modo esplicito "fino a 29 anni".

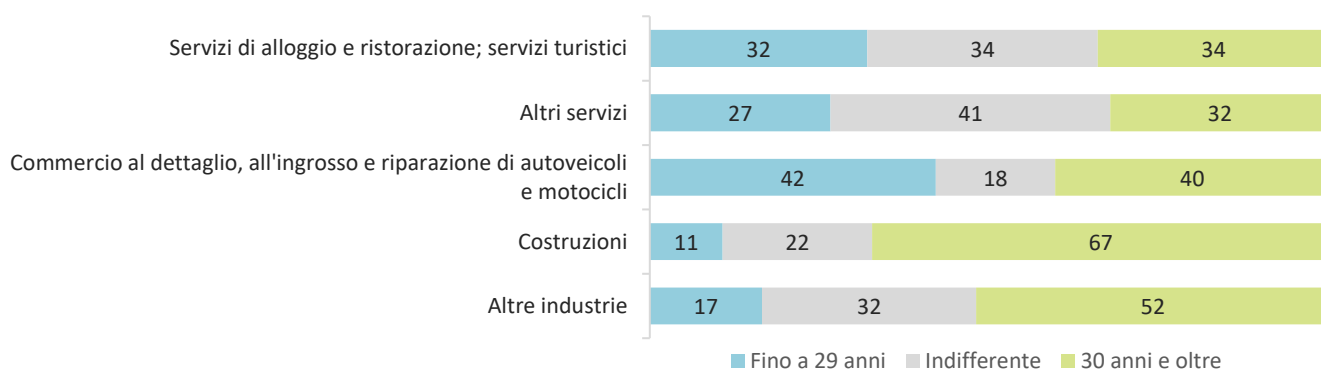
La relazione con "le difficoltà di reperimento" offre spunti di analisi sul rapporto tra formazione e imprese.

Le professioni con maggiore difficoltà di reperimento per i giovani

(entrate previste di giovani - quota % e v.a.)

	Difficoltà di reperimento media per i giovani Provincia di Catanzaro 23%	giovani difficile reperimento	entrate giovani
Cuochi, camerieri e altre professioni dei servizi turistici	65%	120	190
Tecnici delle vendite, del marketing e della distribuzione commerciale	49%	110	230
Tecnici amministrativi, finanziari e della gestione della produzione	33%	70	210
Tecnici in campo informatico, ingegneristico e della produzione	30%	370	1.210
Specialisti in discipline artistiche e in scienze umane e sociali	27%	60	210
Personale di amministrazione, di segreteria e dei servizi generali	26%	60	250
Medici e altri specialisti della salute	20%	40	220
Addetti alla gestione dei magazzini, della logistica e degli acquisti	19%	40	220
Professioni specifiche nei servizi di sicurezza, vigilanza e custodia	15%	90	620
Tecnici dei servizi alle persone	11%	110	930

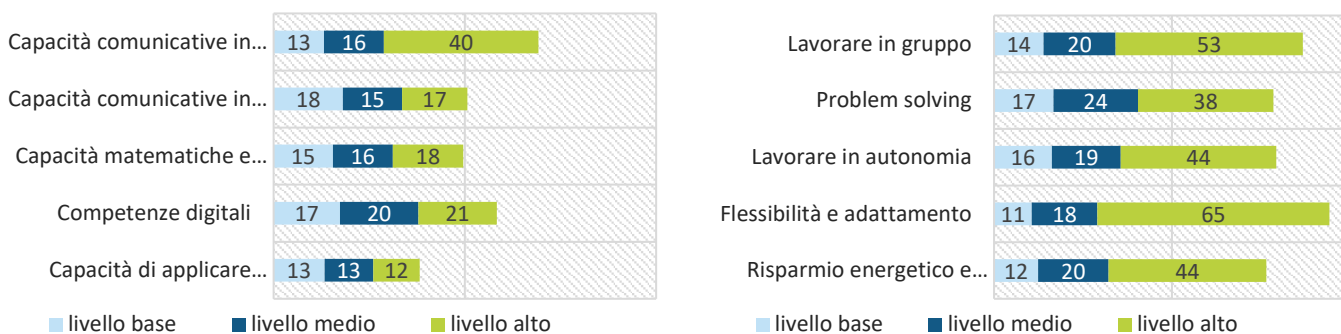
I principali settori di attività che ricercano giovani in provincia (%)



LE COMPETENZE RICHIESTE

La competenza è la "comprovata capacità di utilizzare, in situazioni di lavoro o nello sviluppo professionale e personale, un insieme strutturato di conoscenze e di abilità acquisite nei contesti di apprendimento formale, non formale o informale". In questa sezione sono analizzate alcune delle principali competenze richieste dalle imprese ai profili in entrata, oltre ad un approfondimento relativo ai principali indirizzi di studio del territorio e alle competenze richieste per ciascuno di essi.

L'importanza delle competenze per le figure professionali richieste in provincia (% sul totale delle entrate)



Le imprese attribuiscono a ciascuna competenza un punteggio da 0 (competenza non richiesta) a 4: il livello base corrisponde alla percentuale di imprese che attribuiscono a quella competenza un punteggio pari a 1, il livello medio un punteggio pari a 2 e il livello alto un punteggio pari a 3 o 4.

Competenze ritenute di "elevata" importanza secondo i principali indirizzi di studio in provincia*

	Trasversali		Green	Tecnologiche			Comunicative			
	Lavorare in gruppo	Problem solving	Lavorare in autonomia	Flessibilità e adattamento	Risparmio energetico e sostenibilità ambientale	Utilizzare linguaggi e metodi matematici e informatici	Utilizzare competenze digitali	Applicare tecnologie "4.0" per innovare processi	Comunicare in italiano informazioni dell'impresa	Comunicare in lingue straniere informazioni dell'impresa
UNIVERSITARIO	72%	71%	64%	80%	54%	47%	71%	30%	56%	40%
Indirizzo economico	65%	70%	64%	76%	46%	55%	72%	29%	53%	34%
Indirizzo insegnamento e formazione	81%	83%	56%	78%	59%	18%	59%	25%	59%	36%
Indirizzo ingegneria civile ed architettura	74%	85%	72%	98%	82%	68%	91%	64%	72%	28%
ISTRUZIONE TECNICA SUPERIORE (ITS)	73%	83%	77%	87%	69%	54%	81%	40%	59%	37%
SECONDARIO (diploma 5 anni)	63%	45%	48%	72%	42%	24%	26%	15%	50%	23%
Indirizzo amministrazione, finanza e marketing	61%	41%	44%	66%	30%	27%	41%	12%	61%	22%
Indirizzo turismo, enogastronomia e ospitalità	62%	23%	61%	71%	33%	27%	20%	14%	78%	68%
Indirizzo meccanica, mecatronica ed energia	55%	56%	62%	75%	54%	37%	9%	15%	33%	1%
QUALIFICA professionale (3 anni) o DIPLOMA professionale (4 anni)	46%	29%	42%	65%	46%	10%	7%	7%	37%	11%
Indirizzo ristorazione	51%	30%	42%	61%	43%	3%	5%	2%	54%	27%
Indirizzo edile	34%	24%	41%	67%	52%	16%	0%	7%	18%	0%
Indirizzo servizi di vendita	54%	27%	48%	60%	42%	11%	17%	15%	56%	7%

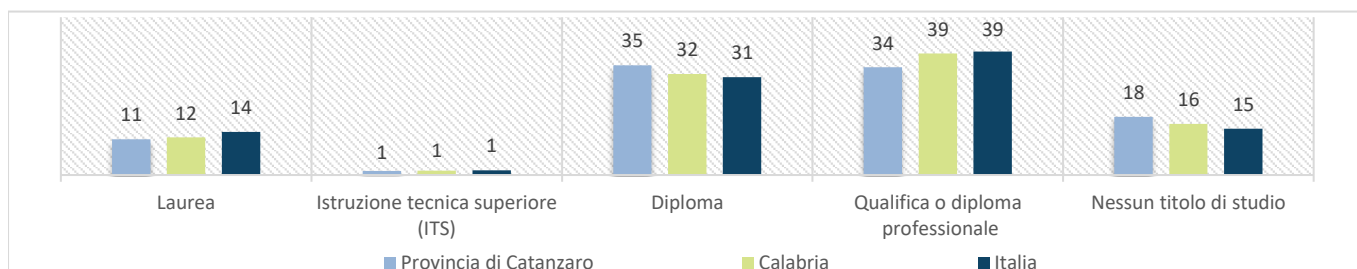
* Le competenze di "elevata" importanza sono quelle cui le imprese attribuiscono un punteggio pari a 3 o 4.

** I dati si riferiscono alle entrate potenziali di qualificati o diplomati professionali. Si rinvia al testo introduttivo di pagina 6 "Gli indirizzi di studio che offrono maggiori sbocchi lavorativi" per la definizione di entrate potenziali.

GLI INDIRIZZI DI STUDIO CHE OFFRONO MAGGIORI SBOCCHI LAVORATIVI

Di seguito alcuni dati relativi ai livelli di istruzione e ai titoli di studio maggiormente richiesti alle figure professionali in entrata nel 2021. I dati sulla domanda di qualificati o diplomati professionali sono esposti secondo due approcci differenti. Infatti, oltre ai qualificati e diplomati professionali espressamente segnalati ("entrate esplicite"), le imprese ricercano lavoratori che genericamente abbiano frequentato la "scuola dell'obbligo". Con uno specifico approfondimento, si sono verificati i casi in cui la richiesta di lavoratori che genericamente abbiano frequentato la "scuola dell'obbligo" fosse associata a professioni per le quali esistono corsi per la formazione professionale triennale previsti formalmente tra i 26 dell'Accordo Stato-Regioni del 1 Agosto 2019. Si è così individuata una ulteriore domanda potenziale di qualifiche professionali che sommata alla domanda esplicitamente espressa dalle imprese nell'ambito dell'indagine, fornisce una stima complessiva delle "entrate potenziali" previste dalle imprese per le quali è necessaria una qualifica professionale.

Entrate previste per livello di istruzione nel 2021 (%)*



* I dati relativi alle Qualifiche o diploma professionale si riferiscono alle entrate potenziali

Gli indirizzi di studio più richiesti in provincia

	Entrate previste (v.a.)	% sul totale	% difficile reperimento	% con esperienza
Universitario	2.210	11%	33%	86%
<i>di cui con post-laurea</i>	<i>399</i>	<i>18%</i>	<i>36%</i>	<i>87%</i>
Indirizzo economico	780		29%	85%
Indirizzo insegnamento e formazione	300		15%	88%
Indirizzo ingegneria civile ed architettura	180		37%	89%
Istruzione tecnica superiore (ITS)	260	1%	28%	77%
Secondario (diploma 5 anni)	6.800	35%	22%	70%
Indirizzo amministrazione, finanza e marketing	2.150		27%	60%
Indirizzo turismo, enogastronomia e ospitalità	1.090		17%	80%
Indirizzo meccanica, mecatronica ed energia	690		31%	89%
Qualifica professionale (3 anni) o diploma professionale (4 anni)	entrate esplicite 3.760	19%	30%	82%
	entrate potenziali 6.670	34%	25%	78%
Indirizzo ristorazione	1.180 (esplicite) / 2.060 (potenziali)		32%	84%
Indirizzo edile	510 (esplicite) / 1.470 (potenziali)		19%	92%
Indirizzo servizi di vendita	310 (esplicite) / 810 (potenziali)		9%	39%
			Le percentuali relative alle entrate di difficile reperimento e alle entrate con esperienza si riferiscono alle entrate potenziali	
Nessun titolo di studio	entrate esplicite 6.510	33%	19%	54%
	entrate potenziali 3.610	18%	18%	40%

Nota metodologica:

I dati presentati derivano dall'indagine Excelsior realizzata da Unioncamere in accordo con l'Agenzia Nazionale per le Politiche Attive del Lavoro. L'indagine, che è inserita nel Programma Statistico Nazionale (UCC-00007) tra quelle che prevedono l'obbligo di risposta, dal 2017 è svolta con cadenza mensile.

Le informazioni contenute nel presente bollettino sono state acquisite trattando tutte le informazioni ottenute attraverso le indagini mensili svolte fino al mese di agosto 2021, utilizzando principalmente la tecnica di compilazione in modalità CAWI, realizzando circa 282.500 interviste presso le imprese, campione rappresentativo delle imprese con dipendenti al 2020 dei diversi settori industriali e dei servizi. La principale innovazione introdotta a partire dall'indagine 2017 riguarda l'adozione di una specifica modellizzazione della serie storica, opportunamente integrata con i dati campionari relativi a ciascuna indagine mensile, dei dati desunti da fonti amministrative su imprese e occupazione per la stima della previsione dei flussi di entrata. Il concetto di entrate (cioè il numero di contratti di lavoro che le imprese intendono stipulare in un certo periodo) e le relative caratteristiche è stato esteso anche ai flussi di collaboratori, di lavoratori in somministrazione e di altri lavoratori non alle dipendenze, in aggiunta alle assunzioni di lavoratori dipendenti. I dati relativi alle previsioni per l'intero anno non derivano più quindi da un'apposita rilevazione annuale, ma dall'elaborazione integrata delle indagini mensili disponibili.

La proiezione dei dati delle indagini mensili e il potenziamento dell'integrazione tra questi e i dati amministrativi, attraverso, come detto, un modello previsionale, consentono confronti con le previsioni effettuate negli anni precedenti il 2017 solo in termini tendenziali e qualitativi. Nel presente bollettino si focalizza l'analisi principalmente sulle caratteristiche delle entrate programmate nell'anno 2021, secondo i profili professionali e i livelli di istruzione richiesti. I risultati dell'indagine sono disponibili a livello provinciale e regionale secondo un numero variabile di settori economici, ottenuti quale accorpamento di codici di attività economica della classificazione ATECO2007. La ripartizione delle entrate previste per "gruppo professionale" fa riferimento ai codici della classificazione ISTAT CP2011.

Excelsior Informa è realizzato da Unioncamere in collaborazione con ANPAL nell'ambito del Sistema Informativo Excelsior.

Per approfondimenti si consulti il sito: <http://excelsior.unioncamere.net> nel quale sono disponibili dati e analisi riferiti a tutte le regioni e a tutte le province.

La riproduzione e/o diffusione parziale o totale delle tavole contenute nella presente pubblicazione è consentita esclusivamente con la citazione completa della fonte: Unioncamere-ANPAL, Sistema Informativo Excelsior.