



UNIONCAMERE

# EXCELSIOR INFORMA

## I PROGRAMMI OCCUPAZIONALI DELLE IMPRESE RILEVATI DAL SISTEMA DELLE CAMERE DI COMMERCIO



Regione Calabria

Agosto 2019

**Introduzione:** Nel 2019 proseguono le rilevazioni mensili del Sistema Informativo Excelsior che, dal 2017, si è innovato sia sotto l'aspetto metodologico che organizzativo per fornire indicazioni tempestive a supporto delle Politiche attive del lavoro. A partire da maggio 2017, infatti, vengono realizzate indagini mensili sulle imprese adottando prioritariamente la tecnica di rilevazione CAWI (Computer Assisted Web Interviewing) e somministrando un questionario incentrato sui profili professionali e i livelli di istruzione richiesti dalle imprese. La rete delle Camere di commercio e InfoCamere - società di informatica del sistema camerale - assicurano la specifica attività di supporto alle imprese intervistate. Le analisi del presente bollettino si focalizzano sulle principali caratteristiche delle entrate programmate e sulle tendenze occupazionali per il mese di agosto 2019.

### Le opportunità di lavoro in regione nel mese:

Entrate complessive previste nel mese di agosto:

**5.370**

di cui:

Entrate previste di lavoratori dipendenti

84%

Entrate previste di lavoratori non alle dipendenze

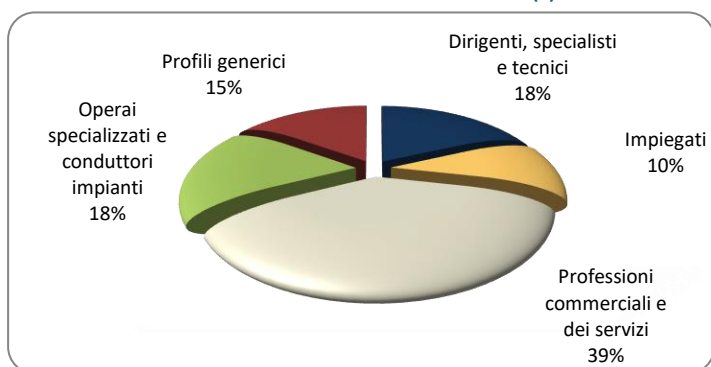
16%

Entrate previste nel periodo agosto-ottobre 2019

**18.640**

Valori assoluti arrotondati alle decine

### ENTRATE PREVISTE PER TIPO DI PROFILO (\*)



(\*) Aggregazioni dei grandi gruppi della classificazione ISTAT delle professioni

### LE PROFESSIONI PIU' DIFFICILI DA REPERIRE IN REGIONE NEL MESE

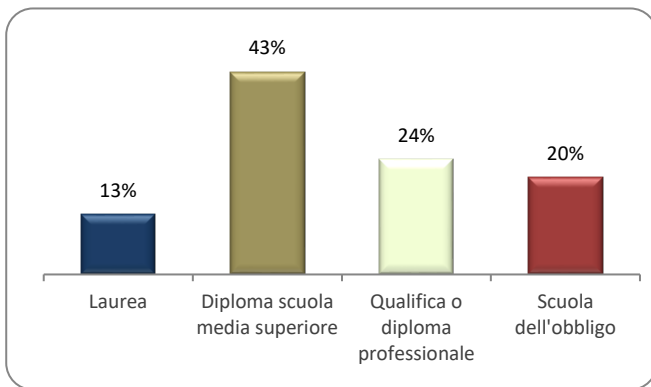
	Entrate previste	di cui diff. reperim.
Operai nelle attività metalmeccaniche richiesti in altri settori	130	64,8
Personale non qualificato nella logistica, facchini e corrieri	190	49,2
Tecnici in campo informatico, ingegneristico e della produzione	170	47,1
<b>Totale</b>	<b>5.370</b>	<b>28,0</b>

Valori assoluti arrotondati alle decine.

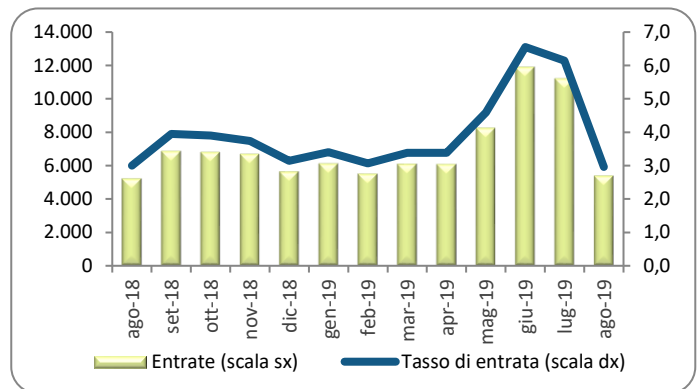
### In regione nel mese di agosto nel complesso...

- ... saranno programmate circa 5.370 entrate; nell'area del Sud e Isole saranno 69.200 e complessivamente in Italia circa 248.000;
- ... nel 36% dei casi le entrate previste saranno stabili, ossia con un contratto a tempo indeterminato o di apprendistato, mentre nel 64% saranno a termine (a tempo determinato o altri contratti con durata predefinita);
- ... si concentreranno per l'87% nel settore dei servizi e per l'84% nelle imprese con meno di 50 dipendenti;
- ... il 18% sarà destinato a dirigenti, specialisti e tecnici, quota superiore alla media nazionale (17%);
- ... in 28 casi su 100 le imprese prevedono di avere difficoltà a trovare i profili desiderati;
- ... per una quota pari al 33% interesseranno giovani con meno di 30 anni;
- ... il 13% delle entrate previste sarà destinato a personale laureato;
- ... le tre figure professionali più richieste concentreranno il 42% delle entrate complessive previste;
- ... per una quota pari al 70% delle entrate viene richiesta esperienza professionale specifica o nello stesso settore;
- ... le imprese che prevedono assunzioni saranno pari al 10% del totale.

**ENTRATE PREVISTE PER LIVELLO DI ISTRUZIONE  
NEL MESE**



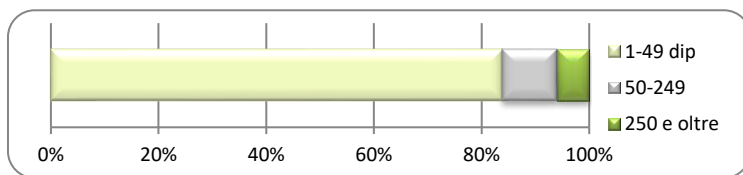
**LE ENTRATE MENSILI PREVISTE DALL'INDAGINE  
E IL RELATIVO TASSO DI ENTRATA**



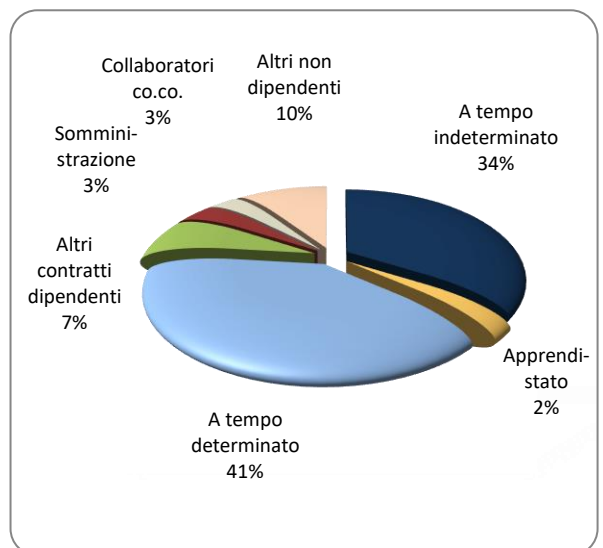
**ENTRATE PREVISTE NEL MESE PER AREA AZIENDALE DI INSERIMENTO E ALCUNE CARATTERISTICHE**

	v.a.	% su tot.	% meno di 30 anni	% difficile reperim.
Area produzione di beni ed erogazione del servizio	2.330	43,4	34,7	32,9
Aree direzione e servizi generali	160	2,9	55,8	23,7
Area amministrativa	200	3,6	15,8	11,7
Aree commerciali e della vendita	1.360	25,2	42,4	22,6
Aree tecniche e della progettazione	660	12,3	25,2	21,4
Aree della logistica	670	12,5	15,2	34,0
<b>Totale</b>	<b>5.370</b>	<b>100,0</b>	<b>32,9</b>	<b>28,0</b>

**ENTRATE PREVISTE PER CLASSE DIMENSIONALE DI IMPRESA**



**I CONTRATTI PREVISTI PER LE ENTRATE NEL MESE**



**ENTRATE PREVISTE NEI PRINCIPALI SETTORI DI ATTIVITA' NEL MESE**

Settore di attività	Entrate previste (v.a.)	Entrate totali (v.a.)
Servizi di alloggio e ristorazione; servizi turistici	1.670	3.570
Commercio	950	3.510
Servizi operativi di supporto alle imprese e alle persone	680	2.940
Servizi alle persone	610	2.740
Servizi avanzati di supporto alle imprese	400	790

trim. agosto-ottobre 2019

Valori assoluti arrotondati alle decime.

**Nota metodologica:** I dati presentati derivano dall'indagine Excelsior realizzata da Unioncamere in accordo con l'Agenzia Nazionale per le Politiche Attive del Lavoro. L'indagine, che è inserita nel Programma Statistico Nazionale (UCC-00007) tra quelle che prevedono l'obbligo di risposta, dal 2017 è svolta con cadenza mensile. Le informazioni contenute nel presente bollettino sono state acquisite nel periodo 24 giugno 2019 - 08 luglio 2019, utilizzando principalmente la tecnica di compilazione in modalità CAWI attraverso le interviste realizzate presso circa 163.000 imprese, campione rappresentativo delle imprese con dipendenti al 2017 dei diversi settori industriali e dei servizi. La proiezione mensile dei dati di indagine e il potenziamento dell'integrazione tra questi e i dati amministrativi, attraverso un modello previsionale, non consentono confronti con gli anni precedenti al 2017, ma focalizzano l'analisi esclusivamente sulle principali caratteristiche delle entrate programmate nel mese di agosto 2019, secondo i profili professionali e i livelli di istruzione richiesti. I risultati dell'indagine sono disponibili a livello provinciale e regionale secondo un numero variabile di settori economici, ottenuti quale accorpamento di codici di attività economica della classificazione ATECO2007. La ripartizione delle entrate previste per "gruppo professionale" fa riferimento ad opportune aggregazioni dei codici della classificazione ISTAT.

Excelsior Informa è realizzato da Unioncamere in collaborazione con ANPAL nell'ambito del Sistema Informativo Excelsior.

Per approfondimenti si consulti il sito: <http://excelsior.unioncamere.net> nel quale sono disponibili dati e analisi riferiti a tutte le regioni e a tutte le province.

La riproduzione e/o diffusione parziale o totale delle tavole contenute nella presente pubblicazione è consentita esclusivamente con la citazione completa della fonte: Unioncamere-ANPAL, Sistema Informativo Excelsior.