

## Lavoro: 1,2 milioni di contratti tra gennaio e marzo 2018, 6 su 10 nel Nord Difficoltà di reperimento sale al 25%

Roma, 30 gennaio 2018 – Oltre **1,2 milioni di rapporti di lavoro** da avviare tra gennaio e marzo 2018, con il settentrione che fa il pieno di risorse umane, prevedendo l'attivazione di quasi il 60% di questi contratti, Nord Ovest in testa con circa 390mila ingressi in azienda. E' quanto emerge dal Bollettino del *Sistema informativo Excelsior*, realizzato da **Unioncamere** in collaborazione con **ANPAL**, sulla base delle entrate previste dalle imprese con dipendenti dell'industria e dei servizi tra gennaio e marzo 2018<sup>1</sup>.

In particolare, nel mese di gennaio si sono concentrate, secondo le anticipazioni fornite dagli imprenditori, oltre **491mila occasioni di lavoro**. Il settore del turismo è quello che registra la maggiore domanda di lavoro in questo inizio d'anno: quasi un contratto su 5 interessa infatti le professioni del **commercio e turismo**. Uno su 6, però, riguarderà i diversi profili tecnici, soprattutto quelli specializzati **nell'area commerciale e del marketing**.

Agli addetti alle vendite e alla ristorazione sono destinati circa **80mila rapporti di lavoro** che le imprese intendono attivare nel primo mese del 2018. Ma se per questi profili le imprese ritengono di poter trovare il candidato più idoneo con relativa difficoltà (segnalata comunque per il 17% degli addetti alle vendite e per quasi il 22% degli addetti alla ristorazione), decisamente più complesso, secondo gli imprenditori, sarà individuare i quasi **33mila tecnici dei rapporti con i mercati** ricercati nel mese di gennaio. In questo caso, infatti, la difficoltà di reperimento raggiunge quasi il 35% delle entrate complessive.

Il mismatch domanda offerta di lavoro in questo mese risale, in media, al 25% ed è decisamente consistente anche per alcuni profili di operai specializzati che compaiono tra le 10 professioni più ricercate nel mese di gennaio. Interessa, ad esempio, quasi il 37% dei **13mila artigiani e operai specializzati addetti alle rifiniture delle costruzioni** e ben il 41% dei **12.600 meccanici artigianali, montatori, riparatori e manutentori di macchine fisse e mobili**.

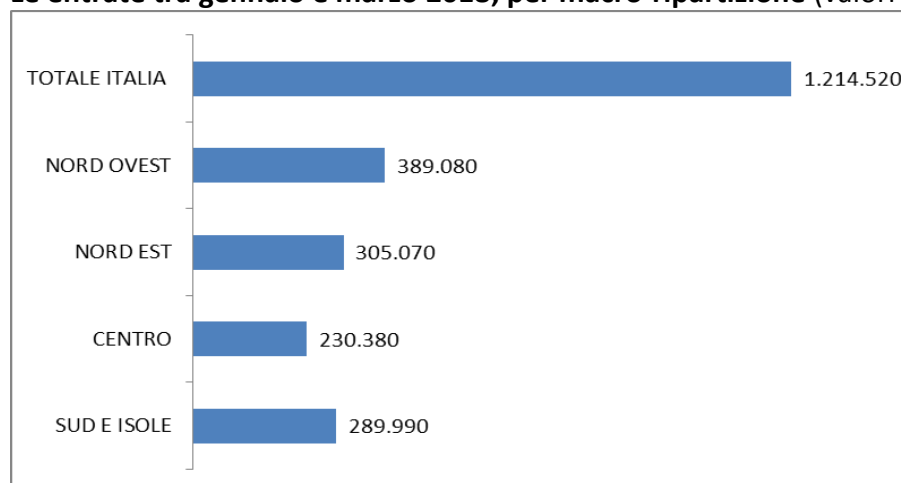
Si mantiene stabile rispetto al mese scorso la richiesta di giovani. Pari al **35%** del totale, supera a gennaio le **174mila unità** ed è particolarmente consistente, in rapporto al totale

<sup>1</sup> Le informazioni diffuse nel presente comunicato stampa si basano su una modellizzazione in serie storica dei dati derivanti da fonti amministrative sull'occupazione (EMENS - INPS), collegati al Registro delle imprese delle Camere di Commercio e opportunamente integrati con i dati campionari acquisiti tramite l'indagine mensile Excelsior. In particolare, la rilevazione relativa alle previsioni di assunzione per il mese di gennaio 2018 è stata condotta intervistando un campione pari a 102.000 imprese con dipendenti dei settori dell'industria e dei servizi.

delle entrate programmate, da parte delle imprese dei servizi finanziari ed assicurativi, dell'industria turistica e dei servizi informatici e delle telecomunicazioni.

La **Lombardia** si conferma leader tra le regioni per opportunità di lavoro: **114mila** quelle programmate a gennaio, il 23% del totale. Ben distante da questo primato l'Emilia Romagna con i suoi 52mila contratti previsti, seguita dal Veneto, che supera i 50mila. Tra le regioni del Centro Italia, spicca il Lazio, con quasi 46mila entrate in programma, mentre nel Mezzogiorno il maggior numero di opportunità di lavoro sarà offerto dalle imprese campane, intenzionate ad attivare oltre 30mila contratti.

#### Le entrate tra gennaio e marzo 2018, per macro-ripartizione (valori assoluti)



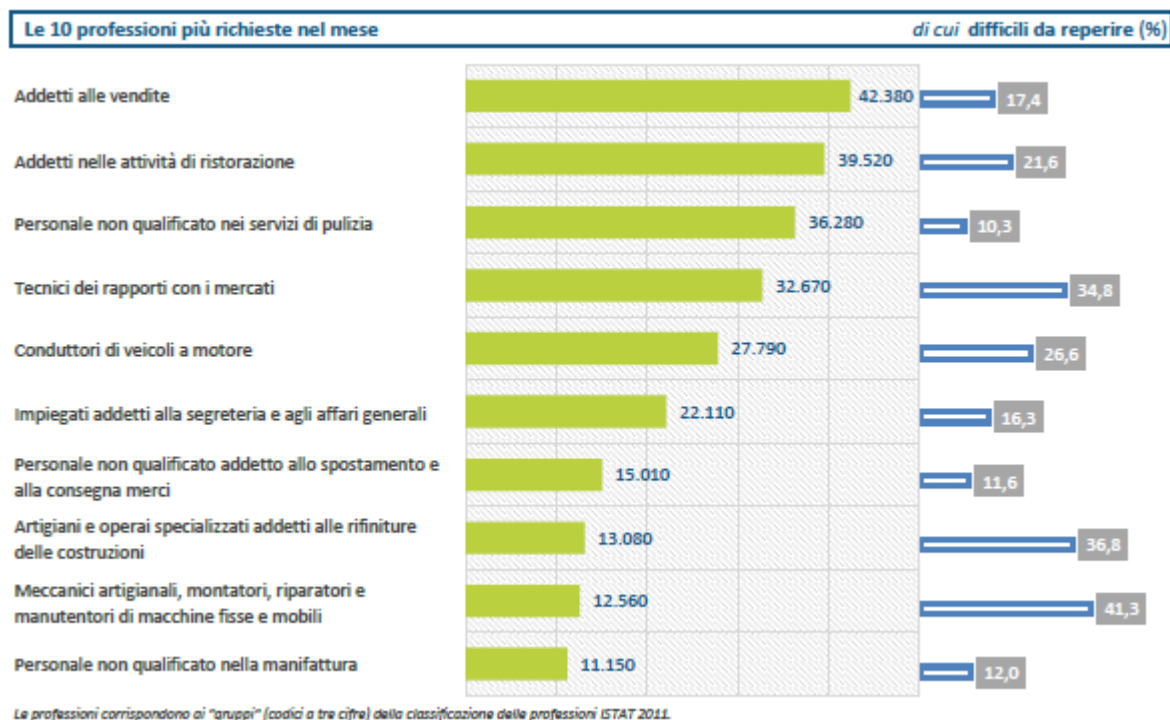
Fonte: Unioncamere-Anpal, Sistema informativo Excelsior

#### Lavoratori previsti in entrata a gennaio 2018, per regioni (valori assoluti)

ITALIA	Entrate previste
Piemonte	39.690
Valle d'Aosta	1.330
Lombardia	113.610
Liguria	10.350
Trentino Alto Adige	11.670
Veneto	50.330
Friuli Venezia Giulia	12.580
Emilia Romagna	52.090
Toscana	27.420
Umbria	6.520
Marche	12.500
Lazio	45.610
Abruzzo	12.200
Molise	1.740
Campania	30.310
Puglia	22.710
Basilicata	3.950
Calabria	7.870
Sicilia	19.630
Sardegna	9.060
<i>Nord Ovest</i>	<i>164.980</i>
<i>Nord Est</i>	<i>126.670</i>
<i>Centro</i>	<i>92.050</i>
<i>Sud e Isole</i>	<i>107.480</i>
<b>Totale Italia</b>	<b>491.170</b>

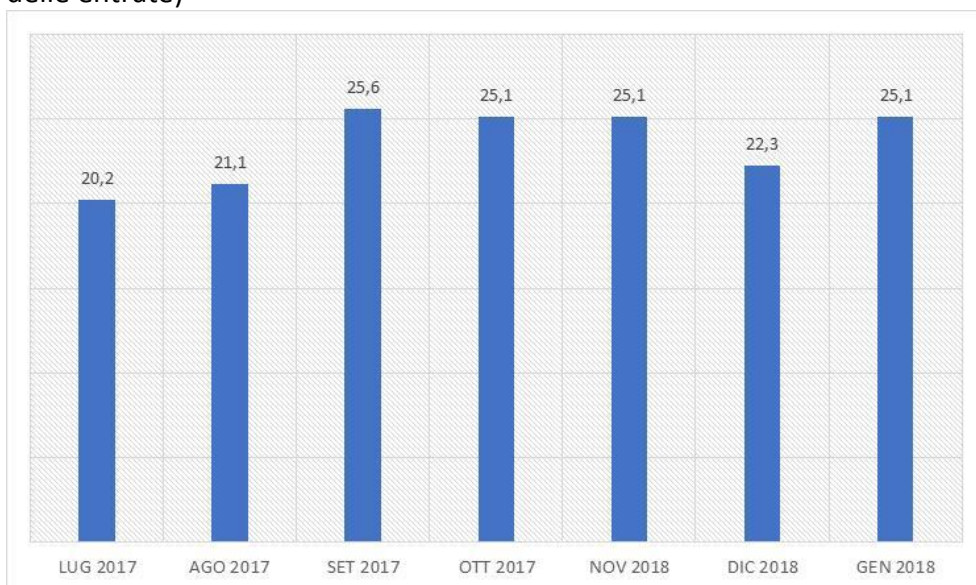
Fonte: Unioncamere-Anpal, Sistema informativo Excelsior

## Le 10 professioni più richieste nel mese di gennaio 2018



Fonte: Unioncamere-Anpal, Sistema informativo Excelsior

## L'andamento mensile della difficoltà di reperimento (quote percentuali sul totale delle entrate)



Fonte: Unioncamere-Anpal, Sistema informativo Excelsior